


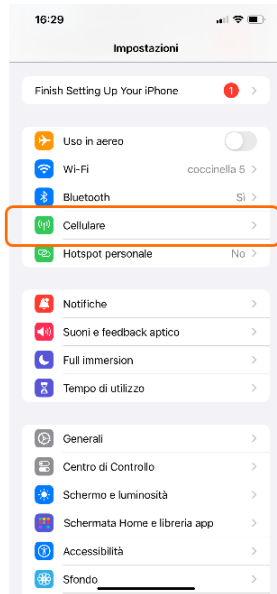
APPLE

PER DISATTIVARE LA FUNZIONALITÀ È NECESSARIO:

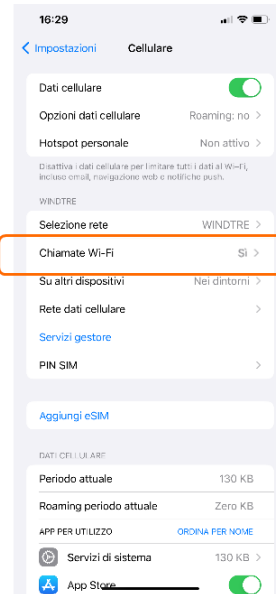
1. ENTRARE NELLA SEZIONE IMPOSTAZIONI E SELEZIONARE CELLULARE
2. SELEZIONARE CHIAMATE WI-FI
3. SELEZIONARE IL TASTO PER DISATTIVARE




1. Impostazioni



2. Cellulare



3. Chiamate Wi-Fi



4. Switch OFF

IN QUESTO MODO, SI CONTINUERANNO A RICEVERE LE CHIAMATE SOLO TRAMITE TECNOLOGIA VOLTE. TI INVIATIAMO A DISATTIVARE LA FUNZIONALITÀ QUANDO VIAGGI ALL'ESTERO.