
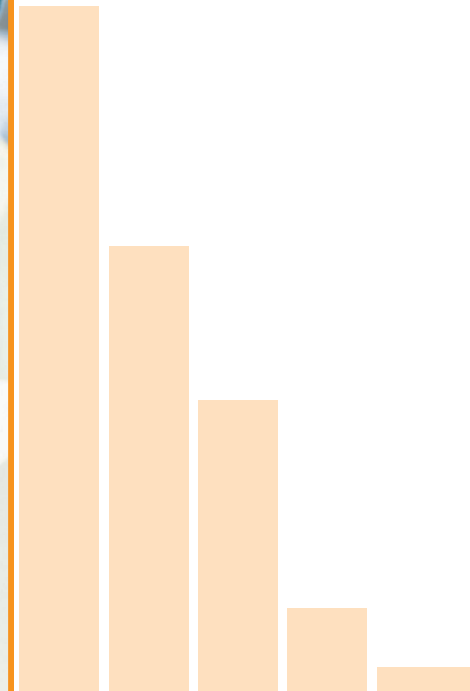


Zahlen • Daten • Fakten

Kommunalwahlen in Thüringen am 7. Juni 2009

Wahlen der Stadtratsmitglieder in den kreis-
freien Städten und der Kreistagsmitglieder

Vorläufige Ergebnisse



Der Landeswahlleiter

www.wahlen.thueringen.de

Zeichenerklärung

- % Prozent
- nichts vorhanden (genau Null)
- x Tabellenfach gesperrt, weil Aussage nicht sinnvoll
- 0 weniger als die Hälfte von 1 in der letzten besetzten Stelle, jedoch mehr als nichts

Herausgeber:

Thüringer Landesamt für Statistik
Europaplatz 3, 99091 Erfurt
Postfach 90 01 63, 99104 Erfurt
Telefon: 0361 37-84642/84647
Telefax: 0361 37-84699
Internet: www.statistik.thueringen.de
E-Mail: auskunft@statistik.thueringen.de

Auskunft erteilt:

Büro des Landeswahlleiters
Telefon: 0361 37-84120
Herausgegeben im Juni 2009

Bestell - Nr.: 29 424

Preis: 8,75 EUR

Fotos: PROFILPR & Werbeagentur GmbH

© Thüringer Landesamt für Statistik, Erfurt 2009

Für nichtgewerbliche Zwecke sind Vervielfältigung und unentgeltliche Verbreitung, auch auszugsweise, mit Quellenangabe gestattet. Die Verbreitung, auch auszugsweise, über elektronische Systeme/Datenträger bedarf der vorherigen Zustimmung.

Alle übrigen Rechte bleiben vorbehalten

Kommunalwahlen in Thüringen am 7. Juni 2009

**Wahlen der Stadtratsmitglieder in den kreisfreien
Städten und der Kreistagsmitglieder**

Vorläufige Ergebnisse

Inhaltsverzeichnis

Vorbemerkungen	5
Abkürzungsverzeichnis	6
1. Einteilung der Wahlgebiete zu den Kommunalwahlen 2009	7
2. Zuordnung der Gemeinden zu den Wahlgebieten für die Kommunalwahlen 2009	8
3. Vorläufiges Landesergebnis	11
3.1 Allgemeine Wahlübersicht	11
3.2 Wahlbeteiligung nach Kreisen	12
3.3 Wahlbeteiligung (Grafik)	13
3.4 Stimmen im Vergleich nach Kreisen	14
3.5 Sitze im Vergleich nach Kreisen	16
4. Vorläufige Kreisergebnisse	18
4.1 Stadt Erfurt	18
4.1.1 Allgemeine Wahlübersicht	18
4.1.2 Stimmen der vorläufig gewählten Kandidaten	19
4.2 Stadt Gera	21
4.2.1 Allgemeine Wahlübersicht	21
4.2.2 Stimmen der vorläufig gewählten Kandidaten	22
4.3 Stadt Jena	24
4.3.1 Allgemeine Wahlübersicht	24
4.3.2 Stimmen der vorläufig gewählten Kandidaten	25
4.4 Stadt Suhl	27
4.4.1 Allgemeine Wahlübersicht	27
4.4.2 Stimmen der vorläufig gewählten Kandidaten	28
4.5 Stadt Weimar	30
4.5.1 Allgemeine Wahlübersicht	30
4.5.2 Stimmen der vorläufig gewählten Kandidaten	31
4.6 Stadt Eisenach	33
4.6.1 Allgemeine Wahlübersicht	33
4.6.2 Stimmen der vorläufig gewählten Kandidaten	34
4.7 Eichsfeld	36
4.7.1 Allgemeine Wahlübersicht	36
4.7.2 Stimmen der vorläufig gewählten Kandidaten	37
4.8 Nordhausen	39
4.8.1 Allgemeine Wahlübersicht	39
4.8.2 Stimmen der vorläufig gewählten Kandidaten	40
4.9 Wartburgkreis	42
4.9.1 Allgemeine Wahlübersicht	42
4.9.2 Stimmen der vorläufig gewählten Kandidaten	43
4.10 Unstrut-Hainich-Kreis	45
4.10.1 Allgemeine Wahlübersicht	45
4.10.2 Stimmen der vorläufig gewählten Kandidaten	46

Inhaltsverzeichnis

4.11	Kyffhäuserkreis	48
4.11.1	Allgemeine Wahlübersicht	48
4.11.2	Stimmen der vorläufig gewählten Kandidaten	49
4.12	Schmalkalden-Meiningen	51
4.12.1	Allgemeine Wahlübersicht	51
4.12.2	Stimmen der vorläufig gewählten Kandidaten	52
4.13	Gotha	54
4.13.1	Allgemeine Wahlübersicht	54
4.13.2	Stimmen der vorläufig gewählten Kandidaten	55
4.14	Sömmerda	57
4.14.1	Allgemeine Wahlübersicht	57
4.14.2	Stimmen der vorläufig gewählten Kandidaten	58
4.15	Hildburghausen	60
4.15.1	Allgemeine Wahlübersicht	60
4.15.2	Stimmen der vorläufig gewählten Kandidaten	61
4.16	Ilm-Kreis	63
4.16.1	Allgemeine Wahlübersicht	63
4.16.2	Stimmen der vorläufig gewählten Kandidaten	64
4.17	Weimarer Land	66
4.17.1	Allgemeine Wahlübersicht	66
4.17.2	Stimmen der vorläufig gewählten Kandidaten	67
4.18	Sonneberg	69
4.18.1	Allgemeine Wahlübersicht	69
4.18.2	Stimmen der vorläufig gewählten Kandidaten	70
4.19	Saalfeld-Rudolstadt	72
4.19.1	Allgemeine Wahlübersicht	72
4.19.2	Stimmen der vorläufig gewählten Kandidaten	73
4.20	Saale-Holzland-Kreis	75
4.20.1	Allgemeine Wahlübersicht	75
4.20.2	Stimmen der vorläufig gewählten Kandidaten	76
4.21	Saale-Orla-Kreis	78
4.21.1	Allgemeine Wahlübersicht	78
4.21.2	Stimmen der vorläufig gewählten Kandidaten	79
4.22	Greiz	81
4.22.1	Allgemeine Wahlübersicht	81
4.22.2	Stimmen der vorläufig gewählten Kandidaten	82
4.23	Altenburger Land	84
4.23.1	Allgemeine Wahlübersicht	84
4.23.2	Stimmen der vorläufig gewählten Kandidaten	85

Vorbemerkungen

Die vorläufigen Ergebnisse der Kommunalwahlen vom 7. Juni 2009 im Freistaat Thüringen werden in der vorliegenden Veröffentlichung für die Wahl der

- Stadtratsmitglieder in den kreisfreien Städten und
- Kreistagsmitglieder in den Landkreisen

dargestellt.

Die Zahl der zu wählenden Stadtrats- und Kreistagsmitglieder richtet sich nach dem Bevölkerungsstand vom 30. Juni 2008 im jeweiligen Stadt- oder Landkreis.

Für die Durchführung der Kommunalwahlen waren folgende Rechtsvorschriften maßgebend:

- Thüringer Gesetz über die Wahlen in den Landkreisen und Gemeinden (Thüringer Kommunalwahlgesetz - ThürKWG) vom 16. August 1993 (GVBl. S. 530), zuletzt geändert durch Gesetz vom 9. Oktober 2008 (GVBl. S. 353),
- Thüringer Kommunalwahlordnung (ThürKWO) vom 2. März 2009 (GVBl. S. 65),
- Thüringer Gemeinde- und Landkreisordnung (Thüringer Kommunalordnung - ThürKO) in der Fassung der Bekanntmachung vom 28. Januar 2003 (GVBl. S. 41), zuletzt geändert durch Gesetz vom 19. November 2008 (GVBl. S. 381)
- Thüringer Gesetz über kommunale Wahlbeamte (ThürKWBG) vom 16. August 1993 (GVBl. S. 540), geändert durch Art. 2 des Gesetzes vom 18. Dezember 2002 (GVBl. S. 478).

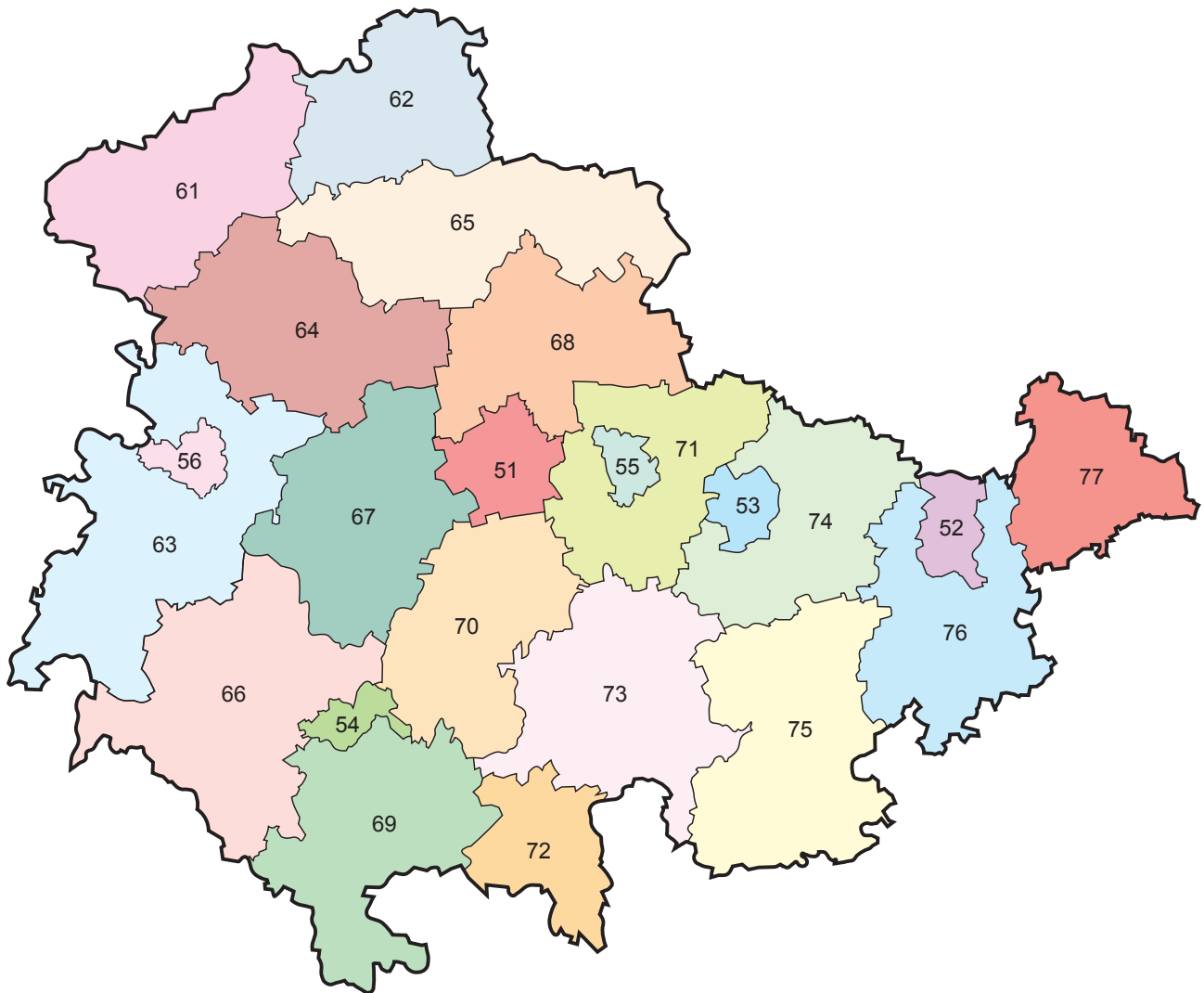
Da in allen kreisfreien Städten und Landkreisen zur Wahl der Stadtrats- bzw. Kreistagsmitglieder mehrere Wahlvorschläge als gültig zugelassen worden waren, wurden die Wahlen nach den Grundsätzen der Verhältniswahl durchgeführt. Jeder Wähler hatte drei Stimmen. Diese konnte er einem Bewerber eines Wahlvorschlages geben (kumulieren) oder auf mehrere Bewerber eines Wahlvorschlages oder verschiedener Wahlvorschläge verteilen (panaschieren). Der Wähler konnte auch einen Wahlvorschlag kennzeichnen, ohne einzelnen Bewerbern Stimmen zu geben, so dass seine drei Stimmen auf die Bewerber dieses Wahlvorschlags in der Reihenfolge ihrer Benennung mit Ausnahme von gestrichenen Bewerbern entfielen.

Abkürzungsverzeichnis

AfG	Arbeit für Gera
Bauern EJS	Bauernverband Eisenberg, Jena, Stadtroda e.V.
BfE	Bürger für Eisenach
BI	Bürgerinitiativen gegen überhöhte Kommunalabgaben im Landkreis Saalfeld-Rudolstadt
BIDM	Bürgerinitiative für mehr Demokratie und Mitbestimmung
BI-Gotha	Sprecherrat der Bürgerinitiativen und Solidargemeinschaften des Kreises Gotha gegen überhöhte Kommunalabgaben e.V.
BIZ	Bürgerinitiative für sozialverträgliche Abgaben und Leistungsgerechtigkeit in Zeulenroda und Umgebung e.V.
BZH	Bündnis-Zukunft-Hildburghausen
CDU	Christlich Demokratische Union Deutschlands
DIE LINKE	DIE LINKE
DIE REGIONALEN	Die Regionalen im Altenburger Land
EA	EA - Eisenacher Aufbruch
FDP	Freie Demokratische Partei
FDP-FW	Freie Demokratische Partei/Freie Wähler
FWE	Freie Wähler Eichsfeld
FW BI	Freie Wähler Hermsdorf / BI „Holzland“ e.V. Hermsdorf, BI gegen überhöhte Abgaben Kahla e.V.
FW SM	Freie Wähler
FW WAK	Freie Wähler Wartburgkreis
FWG	Freie Wählergemeinschaft Ilm-Kreis
FWG-UH	Verband der Freien Wählergemeinschaften im Unstrut-Hainich-Kreis
FWW	Freie Wähler Weimarer Land e.V.
GRÜNE	BÜNDNIS 90/DIE GRÜNEN
IWA	Interessengemeinschaft für Wirtschaft und Arbeit e.V.
LAD	Liste für alternative Demokratie
NPD	Nationaldemokratische Partei Deutschlands
ödp/Familie..	Ökologisch-Demokratische Partei/Familie, Gerechtigkeit, Umwelt
Pro Kommune - FWG	Pro Kommune - Freie Wählergemeinschaft
Regionale BI Herbsleben	Regionale Bürgerinitiative Gymnasium Herbsleben e.V.
SPD	Sozialdemokratische Partei Deutschlands
UBV	Unabhängige Bürgervertretung - Freie Wählergemeinschaft Saale-Orla-Kreis
VIBT	Volksinteressenbund Thüringen
weimarwerk	Weimarwerk Bürgerbündnis e.V.

Die Kurzbezeichnungen und Namen der Parteien und Wählergruppen wurden den von den Landratsämtern gemeldeten Wahlvorschlägen entnommen.

1. Einteilung der Wahlgebiete zu den Kommunalwahlen 2009



51	Stadt Erfurt	67	Gotha
52	Stadt Gera	68	Sömmerda
53	Stadt Jena	69	Hildburghausen
54	Stadt Suhl	70	Ilm-Kreis
55	Stadt Weimar	71	Weimarer Land
56	Stadt Eisenach	72	Sonneberg
61	Eichsfeld	73	Saalfeld-Rudolstadt
62	Nordhausen	74	Saale-Holzland-Kreis
63	Wartburgkreis	75	Saale-Orla-Kreis
64	Unstrut-Hainich-Kreis	76	Greiz
65	Kyffhäuserkreis	77	Altenburger Land
66	Schmalkalden-Meiningen		

2. Zuordnung der Gemeinden zu den Wahlgebieten für die Kommunalwahlen 2009

Kreisfreie Stadt Landkreis	Gemeinden
Stadt Erfurt	Erfurt
Stadt Gera	Gera
Stadt Jena	Jena
Stadt Suhl	Suhl
Stadt Weimar	Weimar
Stadt Eisenach	Eisenach
Eichsfeld	Arenshausen, Asbach-Sickenberg, Berlingerode, Bernterode (bei Heiligenstadt), Bernterode (bei Worbis), Birkenfelde, Bischofferode, Bockelnhagen, Bodenrode-Westhausen, Bornhagen, Brehme, Breitenworbis, Büttstedt, Buhla, Burgwalde, Deuna, Dieterode, Dietzenrode/Vatterode, Dingelstädt, Ecklingerode, Effelder, Eichstruth, Ferna, Freienhagen, Fretterode, Geisleden, Geismar, Gerbershausen, Gernrode, Gerterode, Glasehausen, Großbartloff, Großbodungen, Hausen, Haynrode, Heiligenstadt, Helmsdorf, Heuthen, Hohengandern, Hohes Kreuz, Holungen, Hundeshagen, Jützenbach, Kallmerode, Kefferhausen, Kella, Kirchgandern, Kirchworbis, Kleinbartloff, Kreuzebra, Krombach, Küllstedt, Leinefelde-Worbis, Lenterode, Lindewerra, Lutter, Mackenrode, Marth, Neustadt, Niederorschel, Pfaffschwende, Reinholterode, Röhrig, Rohrberg, Rustenfelde, Schachtebich, Schimberg, Schönhagen, Schwobfeld, Sickerode, Silberhausen, Silkerode, Steinbach, Steinheuterode, Steinrode, Stöckey, Tastungen, Teistungen, Thalwenden, Uder, Volkerode, Vollenborn, Wachstedt, Wahlhausen, Wehnde, Weißenborn-Lüderode, Wiesenfeld, Wingerode, Wüstheuterode, Zwinge
Nordhausen	Auleben, Bleicherode, Buchholz, Ellrich, Etzelsrode, Friedrichsthal, Görsbach, Großlohra, Hainrode/Hainleite, Hamma, Harzungen, Heringen/Helme, Herrmannsacker, Hohenstein, Ilfeld, Kehmstedt, Kleinbodungen, Kleinfurra, Kraja, Lipprechterode, Neustadt/Harz, Niedergebra, Niedersachswerfen, Nohra, Nordhausen, Sollstedt, Urbach, Uthleben, Werther, Windehausen, Wipperdorf, Wolkramshausen
Wartburgkreis	Andenhausen, Bad Liebenstein, Bad Salzungen, Barchfeld, Berka v.d. Hainich, Berka/Werra, Bischofroda, Brunnhartshausen, Buttlar, Creuzburg, Dankmarshausen, Dermbach, Diedorf/Rhön, Dippach, Dorndorf, Ebenshausen, Empfertshausen, Ettenhausen a.d. Suhl, Fischbach/Rhön, Frankenroda, Frauensee, Geisa, Gerstengrund, Gerstungen, Großensee, Hallungen, Hörselberg-Hainich, Ifta, Immelborn, Kaltenlengsfeld, Kaltennordheim, Klings, Krauthausen, Lauterbach, Leimbach, Marksuhl, Martinroda, Merkers-Kieselbach, Mihla, Moorgrund, Nazza, Neidhartshausen, Oechsen, Ruhla, Schleid, Schweina, Seebach, Stadtlengsfeld, Steinbach, Tiefenort, Treffurt, Unterbreizbach, Urnshausen, Vacha, Völkershäuser, Weilar, Wiesenthal, Wölferbütt, Wolfsburg-Unkeroda, Wutha-Farnroda, Zella/Rhön
Unstrut-Hainich-Kreis	Altengottern, Anrode, Bad Langensalza, Bad Tennstedt, Ballhausen, Blankenburg, Bottenheilingen, Bruchstedt, Dünwald, Flarchheim, Großengottern, Großvargula, Haussömmern, Herbsleben, Heroldshausen, Heyerode, Hildebrandshausen, Hornsömmern, Issersheilingen, Kammerforst, Katharinenberg, Kirchheilingen, Kleinwelsbach, Klettstedt, Körner, Kutzleben, Langula, Lengenfeld unterm Stein, Marolterode, Menteroda, Mittelsömmern, Mühlhausen/Thüringen, Mülverstedt, Neunheilingen, Niederdorla, Oberdorla, Obermehler, Oppershäuser, Rodeberg, Schlotheim, Schönstedt, Sundhausen, Tottleben, Unstruttal, Urleben, Weberstedt, Weinbergen
Kyffhäuserkreis	Abtsbessingen, Artern/Unstrut, Bad Frankenhausen/Kyffhäuser, Badra, Bellstedt, Bendeleben, Borxleben, Bretleben, Clingen, Donndorf, Ebeleben, Etzleben, Freienbessingen, Gehofen, Göllingen, Gorsleben, Greußen, Großenehrich, Günserode, Hachelbich, Hauteroda, Helbedündorf, Heldrungen, Hemleben, Heygendorf, Holzsußra, Ichstedt, Kalbsrieth, Mönchpiffel-Nikolausrieth, Nausitz, Niederbösa, Oberbösa, Oberheldrungen, Oldisleben, Reinsdorf, Ringleben, Rockstedt, Roßleben, Rottleben, Seega, Sondershausen, Steinhaleben, Thüringenhausen, Topfstedt, Trebra, Voigtstedt, Wasserthaleben, Westgreußen, Wiehe, Wolferschwenda

2. Zuordnung der Gemeinden zu den Wahlgebieten für die Kommunalwahlen 2009

Kreisfreie Stadt Landkreis	Gemeinden
Schmalkalden-Meiningen	Altersbach, Aschenhausen, Bauerbach, Belrieth, Benshausen, Bernbach, Birx, Breitung/Werra, Brotterode, Christes, Dillstädt, Einhausen, Ellingshausen, Erbenhausen, Fambach, Floh-Seligenthal, Frankenheim/Rhön, Friedelshausen, Grabfeld, Henneberg, Herpf, Hümpfershausen, Kaltensundheim, Kaltenwestheim, Kühndorf, Leutersdorf, Mehmels, Meiningen, Melpers, Metzels, Neubrunn, Oberhof, Oberkatz, Obermaßfeld-Grimmenthal, Oberschönau, Oberweid, Oepfershausen, Rhönblick, Rippershausen, Ritschenhausen, Rohr, Rosa, Roßdorf, Rotterode, Schmalkalden, Schwallungen, Schwarza, Springstille, Steinbach-Hallenberg, Stepfershausen, Sülzfeld, Trusetal, Unterkatz, Untermaßfeld, Unterschönau, Unterweid, Utendorf, Vachdorf, Viernau, Wahns, Wallbach, Walldorf, Wasungen, Wölfershausen, Zella-Mehlis
Gotha	Apfelstädt, Aspach, Ballstädt, Bienstädt, Brüheim, Buflieben, Crawinkel, Dachwig, Döllstädt, Drei Gleichen, Ebenheim, Emleben, Emsetal, Eschenbergen, Friedrichroda, Friedrichswerth, Friemar, Fröttstädt, Gamstädt, Georgenthal/Thür. Wald, Gierstädt, Goldbach, Gotha, Gräfenhain, Großfahner, Günthersleben-Wechmar, Haina, Herrenhof, Hochheim, Hörselgau, Hohenkirchen, Ingersleben, Laucha, Leinatal, Luisenthal, Mechterstädt, Metebach, Molschleben, Neudietendorf, Nottleben, Ohrdruf, Petriroda, Pferdingsleben, Remstädt, Schwabhausen, Sonneborn, Tabarz/Thür. Wald, Tambach-Dietharz/Thür. Wald, Teutleben, Tonna, Tröchtelborn, Trügleben, Tüttleben, Waltershausen, Wangenheim, Warza, Weingarten, Westhausen, Wölfis, Zimmernsupra
Sömmerda	Alperstedt, Andisleben, Beichlingen, Bilzingsleben, Büchel, Buttstädt, Eckstedt, Ellersleben, Elxleben, Eßleben-Teutleben, Frömmstedt, Gangloffsömmern, Gebesee, Griefstedt, Großbrennbach, Großmölsen, Großmonra, Großneuhausen, Großrudstedt, Günstedt, Guthmannshausen, Hardisleben, Haßleben, Henschleben, Herrnschwende, Kannawurf, Kindelbrück, Kleinbrennbach, Kleinmölsen, Kleinneuhausen, Kölleda, Mannstedt, Markvippach, Nöda, Olbersleben, Ollendorf, Ostramondra, Rastenberg, Riethgen, Riethnordhausen, Ringleben, Rudersdorf, Schillingstedt, Schloßvippach, Schwerstedt, Sömmerda, Sprötau, Straußfurt, Udestedt, Vogelsberg, Walschleben, Weißensee, Werninghausen, Witterda, Wundersleben
Hildburghausen	Ahlstädt, Auengrund, Bad Colberg-Heldburg, Beinerstadt, Bischofrod, Bockstadt, Brunn/Thür., Dingsleben, Ehrenberg, Eichenberg, Eisfeld, Gleichamberg, Gompertshausen, Grimmelshausen, Grub, Haina, Hellingen, Henfstädt, Hildburghausen, Kloster Veßra, Lengfeld, Marisfeld, Masserberg, Mendhausen, Milz, Nahetal-Waldau, Oberstadt, Reurieth, Römhild, Sachsenbrunn, Schlechtsart, Schleusegrund, Schleusingen, Schmeheim, Schweickershausen, St.Bernhard, St.Kilian, Straufhain, Themar, Ummerstadt, Veilsdorf, Westenfeld, Westhausen
Ilm-Kreis	Akersleben, Altenfeld, Angelroda, Arnstadt, Böhlen, Böseleben-Wüllersleben, Dornheim, Elgersburg, Elleben, Elxleben, Frankenhain, Frauenwald, Friedersdorf, Gehlberg, Gehren, Geraberg, Geschwenda, Gillersdorf, Gossel, Gräfenroda, Großbreitenbach, Herschdorf, Ichtshausen, Ilmenau, Ilmtal, Kirchheim, Langewiesen, Liebenstein, Martinroda, Möhrenbach, Neusiß, Neustadt am Rennsteig, Osthausen-Wülfershausen, Pennewitz, Plaue, Rockhausen, Schmiedefeld am Rennsteig, Stadtilm, Stützerbach, Wachsenburg-gemeinde, Wildenspring, Wipfratal, Witzleben, Wolfsberg
Weimarer Land	Apolda, Auerstedt, Bad Berka, Bad Sulza, Ballstedt, Bechstedtstraß, Berlstedt, Blankenhain, Buchfart, Butteltstedt, Daasdorf a. Berge, Döbritschen, Eberstedt, Ettersburg, Flurstedt, Frankendorf, Gebstedt, Großheringen, Großobringen, Großschwabhausen, Hammerstedt, Heichelheim, Hetschburg, Hohenfelden, Hopfgarten, Isseroda, Kapellendorf, Kiliansroda, Kleinobringen, Kleinschwabhausen, Klettbach, Ködderitzsch, Kranichfeld, Krauthausen, Kromsdorf, Lehnstedt, Leutenthal, Liebstedt, Magdala, Mattstedt, Mechelroda, Mellingen, Mönchenholzhausen, Nauendorf, Neumark, Niederreißen, Niederroßla, Niedertrebra, Niederzimmern, Nirmsdorf, Nohra, Oberreißen, Obertrebra, Oettern, Oßmannstedt, Ottstedt a. Berge, Pfiffelbach, Ramsla, Rannstedt, Reisdorf, Rittersdorf, Rohrbach, Saaleplatte, Sachsenhausen, Schmiedehausen, Schwerstedt, Tonndorf, Troistedt, Umpferstedt, Vippachedelhausen, Vollersroda, Wickerstedt, Wiegendorf, Willersstedt, Wohlsborn













2. Zuordnung der Gemeinden zu den Wahlgebieten für die Kommunalwahlen 2009

Kreisfreie Stadt Landkreis	Gemeinden
Sonneberg	Bachfeld, Effelder-Rauenstein, Föritz, Goldisthal, Judenbach, Lauscha, Mengersgereuth-Hämmern, Neuhaus am Rennweg, Neuhaus-Schierschnitz, Oberland am Rennsteig, Schalkau, Scheibe-Alsbach, Siegmundsburg, Sonneberg, Steinach, Steinheid
Saalfeld-Rudolstadt	Allendorf, Altenbeuthen, Arnsgereuth, Bad Blankenburg, Bechstedt, Cursdorf, Deesbach, Dörschnitz, Dröbischau, Drogwitz, Gräfenenthal, Hohenwarte, Kamsdorf, Katzhütte, Kaulsdorf, Königsee, Lehesten, Leutenberg, Lichte, Mellenbach-Glasbach, Meura, Meuselbach-Schwarzühle, Oberhain, Oberweißbach/Thür.Wald, Piesau, Probstzella, Reichmannsdorf, Remda-Teichel, Rohrbach, Rottenbach, Rudolstadt, Saalfeld/Saale, Saalfelder Höhe, Schmiedefeld, Schwarzburg, Sitzendorf, Uhlstädt-Kirchhasel, Unterweißbach, Unterwellenborn, Wittgendorf
Saale-Holzland-Kreis	Albersdorf, Altenberga, Bad Klosterlausnitz, Bibra, Bobeck, Bollberg, Bremsnitz, Bucha, Bürgel, Dornburg-Camburg, Crossen an der Elster, Eichenberg, Eineborn, Eisenberg, Frauenprießnitz, Freienorla, Geisenhain, Gneus, Gösen, Golmsdorf, Graitschen b. Bürgel, Großbokedra, Großeutersdorf, Großlöbichau, Großpüschütz, Gumperda, Hainichen, Hainspitz, Hartmannsdorf, Heideland, Hermsdorf, Hummelshain, Jenalöbnitz, Kahla, Karlsdorf, Kleinbokedra, Kleinebersdorf, Kleineutersdorf, Laasdorf, Lehesten, Lindig, Lippersdorf-Erdmannsdorf, Löberschütz, Mertendorf, Meusebach, Milda, Möckern, Mörsdorf, Nausnitz, Neuengönnna, Oberbodnitz, Orlamünde, Ottendorf, Petersberg, Poxdorf, Quirla, Rattelsdorf, Rauda, Rauschwitz, Rausdorf, Reichenbach, Reinstädt, Renthendorf, Rothenstein, Ruttersdorf-Lotschen, Scheiditz, Schleifreisen, Schkölen, Schlöben, Schöngleina, Schöps, Seitenroda, Serba, Silbitz, St.Gangloff, Stadtröda, Sulza, Tautenburg, Tautendorf, Tautenhain, Thierschneck, Tissa, Trockenborn-Wolfersdorf, Tröbnitz, Unterbodnitz, Waldeck, Walpernhain, Waltersdorf, Weißbach, Weißenborn, Wichmar, Zimmern, Zöllnitz
Saale-Orla-Kreis	Bad Lobenstein, Birkenhügel, Blankenberg, Blankenstein, Bodelwitz, Breitenhain, Bucha, Burgk, Chursdorf, Crispendorf, Dittersdorf, Döbritz, Dragensdorf, Dreba, Dreitzsch, Eßbach, Gefell, Geroda, Gertewitz, Görkwitz, Göschitz, Gössitz, Grobengereuth, Harra, Hirschberg, Keila, Kirschkau, Knau, Kospoda, Krölpa, Langenorla, Lausnitz b. Neustadt an der Orla, Lemnitz, Linda b. Neustadt an der Orla, Löhma, Miesitz, Mittelpöllnitz, Moßbach, Moxa, Neundorf (bei Lobenstein), Neundorf (bei Schleiz), Neustadt an der Orla, Nimritz, Oberoppurg, Oettersdorf, Oppurg, Paska, Peuschen, Pillingsdorf, Plothen, Pörmitz, Pößneck, Pottiga, Quaschwitz, Ranis, Remptendorf, Rosendorf, Saalburg-Ebersdorf, Schlegel, Schleiz, Schmieritz, Schmorda, Schöndorf, Seisla, Solkwitz, Stanau, Tanna, Tegau, Tömmelsdorf, Triptis, Volkmannsdorf, Weira, Wernburg, Wilhelmsdorf, Wurzbach, Ziegenrück
Greiz	Auma, Bad Köstritz, Berga/Elster, Bethenhausen, Bocka, Brahmenau, Braunschwalde, Braunsdorf, Caaschwitz, Crimla, Endschütz, Gauern, Göhren-Döhlen, Greiz, Großenstein, Hain, Harth-Pöllnitz, Hartmannsdorf, Hilbersdorf, Hirschfeld, Hohenleuben, Hohenölsen, Hundhaupten, Kauern, Korbußen, Kraftsdorf, Kühdorf, Langenwetzendorf, Langenwolschendorf, Lederhose, Linda b. Weida, Lindenkreuz, Lunzig, Merkendorf, Mohlsdorf, Münchenbernsdorf, Neugernsdorf, Neumühle/Elster, Paitzdorf, Pölzig, Reichstädt, Ronneburg, Rückersdorf, Saara, Schömberg, Schwaara, Schwarzbach, Seelingstädt, Silberfeld, Staitz, Steinsdorf, Teichwitz, Teichwolframsdorf, Vogtländisches Oberland, Weida, Weißendorf, Wiebelsdorf, Wildetaube, Wünschendorf/Elster, Zadelsdorf, Zedlitz, Zeulenroda-Triebes
Altenburger Land	Altenburg, Altkirchen, Dobitschen, Drogen, Fockendorf, Frohnsdorf, Gerstenberg, Göhren, Göllnitz, Göpfersdorf, Gößnitz, Großröda, Haselbach, Heukewalde, Heyersdorf, Jonaswalde, Jückerberg, Kriebitzsch, Langenleuba-Niederhain, Löbichau, Lödla, Lucka, Lumpzig, Mehna, Meuselwitz, Monstab, Nobitz, Nöbdenitz, Ponitz, Posterstein, Rositz, Saara, Schmölln, Starkenberg, Thonhausen, Treben, Vollmershain, Wildenbörten, Windischleuba, Ziegelheim

3. Vorläufiges Landesergebnis

3.1 Allgemeine Wahlübersicht

Wahlberechtigte	1 918 059
Wähler	1 021 465
Wahlbeteiligung	53,3 %
Ungültige Stimmabgaben	43 639
Gültige Stimmabgaben	977 826
Gültige Stimmen	2 884 643

Nr. Wahlvorschlag	2009				2004		Gewinn/Verlust 2009 zu 2004	
	Sitze	Stimmen	%	Stimmenverteilung	Sitze	%	Prozentpunkte	
1 CDU	343	961 950	33,3		433	40,9	-7,6	
2 DIE LINKE	223	597 487	20,7		269	24,6	-3,9	
3 SPD	201	585 317	20,3		165	15,6	4,7	
4 FDP	78	212 167	7,4		32	4,7	2,7	
5 GRÜNE	46	129 527	4,5		22	3,5	1,0	
6 Sonstige	145	398 195	13,8		119	10,7	3,1	

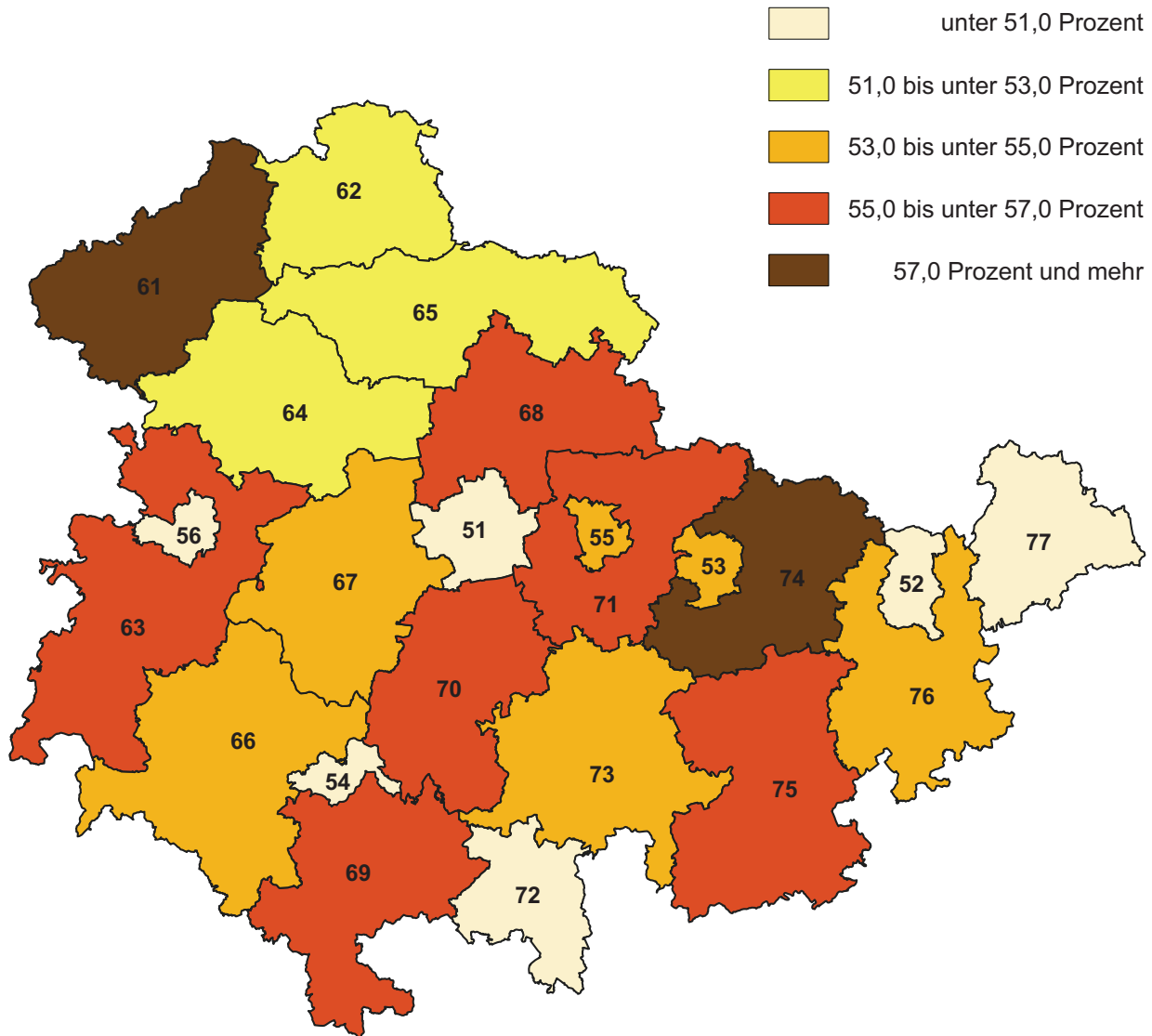
3. Vorläufiges Landesergebnis

3.2 Wahlbeteiligung nach Kreisen

Kreisfreie Stadt / Landkreis / Land	Wahlberechtigte	Wähler	Wahlbeteiligung	
			2009	2004
Stadt Erfurt	168 053	81 016	48,2	41,5
Stadt Gera	85 655	39 710	46,4	39,6
Stadt Jena	85 352	46 478	54,5	43,8
Stadt Suhl	34 306	16 237	47,3	47,5
Stadt Weimar	51 996	28 178	54,2	42,6
Stadt Eisenach	35 867	18 057	50,3	42,1
Eichsfeld	88 111	52 593	59,7	57,2
Nordhausen	76 972	40 213	52,2	48,2
Wartburgkreis	113 813	62 900	55,3	55,8
Unstrut-Hainich-Kreis	92 622	48 177	52,0	50,6
Kyffhäuserkreis	71 981	37 895	52,6	51,6
Schmalkalden-Meiningen	114 226	60 911	53,3	56,1
Gotha	118 905	65 105	54,8	52,8
Sömmerda	63 263	34 883	55,1	56,2
Hildburghausen	58 917	32 655	55,4	54,3
Ilm-Kreis	96 361	53 977	56,0	54,1
Weimarer Land	71 628	40 381	56,4	56,2
Sonneberg	53 101	26 845	50,6	48,4
Saalfeld-Rudolstadt	102 712	54 632	53,2	52,0
Saale-Holzland-Kreis	74 930	44 080	58,8	56,3
Saale-Orla-Kreis	76 254	42 281	55,4	54,0
Greiz	95 385	52 081	54,6	52,4
Altenburger Land	87 649	42 180	48,1	46,2
Thüringen	1 918 059	1 021 465	53,3	50,6

3. Vorläufiges Landesergebnis

3.3 Wahlbeteiligung (Grafik)



- 51 Stadt Erfurt
- 52 Stadt Gera
- 53 Stadt Jena
- 54 Stadt Suhl
- 55 Stadt Weimar
- 56 Stadt Eisenach

- 61 Eichsfeld
- 62 Nordhausen
- 63 Wartburgkreis
- 64 Unstrut-Hainich-Kreis
- 65 Kyffhäuserkreis
- 66 Schmalkalden-Meiningen
- 67 Gotha
- 68 Sömmerda
- 69 Hildburghausen

- 70 Ilm-Kreis
- 71 Weimarer Land
- 72 Sonneberg
- 73 Saalfeld-Rudolstadt
- 74 Saale-Holzland-Kreis
- 75 Saale-Orla-Kreis
- 76 Greiz
- 77 Altenburger Land

3. Vorläufiges Landesergebnis

3.4 Stimmen im Vergleich nach Kreisen

Kreisfreie Stadt Landkreis Land	Wahljahr	Wahl- be- teiligung	Prozentualer Anteil der gültigen Stimmen					
			CDU	DIE LINKE	SPD	GRÜNE	FDP	sonstige
Stadt Erfurt	2009	48,2	22,7	19,7	33,0	8,7	5,2	10,7
	2004	41,5	39,3	32,4	16,2	8,7	3,5	-
	Veränderung	6,7	-16,6	-12,7	16,8	0,0	1,7	10,7
Stadt Gera	2009	46,4	29,4	31,0	12,5	5,4	6,2	15,5
	2004	39,6	28,7	36,7	11,1	3,9	3,9	15,8
	Veränderung	6,8	0,7	-5,7	1,4	1,5	2,3	-0,3
Stadt Jena	2009	54,5	19,0	20,2	25,2	10,1	11,0	14,4
	2004	43,8	22,9	24,2	19,0	12,2	9,1	12,5
	Veränderung	10,7	-3,9	-4,0	6,2	-2,1	1,9	1,9
Stadt Suhl	2009	47,3	23,0	31,1	17,4	-	6,9	21,6
	2004	47,5	25,5	31,8	10,6	-	3,3	28,8
	Veränderung	-0,2	-2,5	-0,7	6,8	-	3,6	-7,2
Stadt Weimar	2009	54,2	23,2	19,9	13,7	15,4	6,4	21,5
	2004	42,6	29,1	20,7	12,3	12,4	-	25,5
	Veränderung	11,6	-5,9	-0,8	1,4	3,0	6,4	-4,0
Stadt Eisenach	2009	50,3	33,6	20,6	17,4	7,1	4,7	16,5
	2004	42,1	35,2	23,4	15,5	8,7	3,3	13,8
	Veränderung	8,2	-1,6	-2,8	1,9	-1,6	1,4	2,7
Eichsfeld	2009	59,7	54,1	10,2	10,7	3,0	6,5	15,5
	2004	57,2	67,1	13,3	9,5	2,8	4,7	2,7
	Veränderung	2,5	-13,0	-3,1	1,2	0,2	1,8	12,8
Nordhausen	2009	52,2	28,5	25,0	27,9	6,1	9,4	3,1
	2004	48,2	36,9	29,3	22,7	5,0	6,1	-
	Veränderung	4,0	-8,4	-4,3	5,2	1,1	3,3	3,1
Wartburgkreis	2009	55,3	36,5	18,7	19,6	2,9	4,4	17,8
	2004	55,8	42,0	21,2	14,1	2,5	3,6	16,6
	Veränderung	-0,5	-5,5	-2,5	5,5	0,4	0,8	1,2
Unstrut- Hainich-Kreis	2009	52,0	34,6	17,1	25,0	2,5	10,3	10,4
	2004	50,6	40,5	18,6	23,9	1,7	7,2	8,1
	Veränderung	1,4	-5,9	-1,5	1,1	0,8	3,1	2,3
Kyffhäuserkreis	2009	52,6	35,3	25,2	21,0	3,0	7,6	8,0
	2004	51,6	43,7	28,6	15,7	-	6,4	5,6
	Veränderung	1,0	-8,4	-3,4	5,3	3,0	1,2	2,4
Schmalkalden- Meiningen	2009	53,3	36,6	20,7	15,9	5,7	8,3	12,8
	2004	56,1	38,2	27,6	9,5	3,8	4,9	15,9
	Veränderung	-2,8	-1,6	-6,9	6,4	1,9	3,4	-3,1
Gotha	2009	54,8	33,9	14,4	30,4	3,3	4,2	13,9
	2004	52,8	43,8	21,9	16,8	3,4	4,6	9,4
	Veränderung	2,0	-9,9	-7,5	13,6	-0,1	-0,4	4,5
Sömmerda	2009	55,1	42,9	26,4	11,0	2,9	7,4	9,4
	2004	56,2	48,9	31,6	11,0	3,2	5,4	-
	Veränderung	-1,1	-6,0	-5,2	0,0	-0,3	2,0	9,4
Hildburghausen	2009	55,4	34,9	24,7	14,5	2,1	-	23,9
	2004	54,3	41,3	26,2	13,9	1,8	-	16,8
	Veränderung	1,1	-6,4	-1,5	0,6	0,3	-	7,1

3. Vorläufiges Landesergebnis

3.4 Stimmen im Vergleich nach Kreisen

Kreisfreie Stadt Landkreis Land	Wahljahr	Wahl- be- teiligung	Prozentualer Anteil der gültigen Stimmen					
			CDU	DIE LINKE	SPD	GRÜNE	FDP	sonstige
Ilm-Kreis	2009	56,0	34,9	25,4	14,2	4,1	5,6	15,8
	2004	54,1	41,9	27,3	12,6	3,7	3,9	10,5
	Veränderung	1,9	-7,0	-1,9	1,6	0,4	1,7	5,3
Weimarer Land	2009	56,4	34,2	16,4	18,1	4,7	8,4	18,2
	2004	56,2	41,8	19,7	13,1	3,1	-	22,3
	Veränderung	0,2	-7,6	-3,3	5,0	1,6	8,4	-4,1
Sonneberg	2009	50,6	40,2	29,3	15,4	2,4	8,6	4,1
	2004	48,4	43,6	28,6	19,2	2,5	6,1	-
	Veränderung	2,2	-3,4	0,7	-3,8	-0,1	2,5	4,1
Saalfeld- Rudolstadt	2009	53,2	31,1	19,2	23,3	2,6	8,3	15,6
	2004	52,0	40,1	20,4	21,1	-	5,5	12,9
	Veränderung	1,2	-9,0	-1,2	2,2	2,6	2,8	2,7
Saale- Holzland-Kreis	2009	58,8	35,8	22,3	13,3	3,7	10,7	14,1
	2004	56,3	41,6	18,9	12,8	3,0	9,7	14,0
	Veränderung	2,5	-5,8	3,4	0,5	0,7	1,0	0,1
Saale-Orla- Kreis	2009	55,4	31,8	20,6	22,6	-	11,3	13,8
	2004	54,0	35,9	22,0	19,1	-	7,0	16,0
	Veränderung	1,4	-4,1	-1,4	3,5	-	4,3	-2,2
Greiz	2009	54,6	37,2	17,6	17,3	2,9	7,9	17,2
	2004	52,4	44,1	21,0	16,1	2,6	-	16,2
	Veränderung	2,2	-6,9	-3,4	1,2	0,3	7,9	1,0
Altenburger Land	2009	48,1	31,9	21,3	24,2	2,9	10,5	9,1
	2004	46,2	43,7	28,7	20,2	-	7,4	-
	Veränderung	1,9	-11,8	-7,4	4,0	2,9	3,1	9,1
Thüringen	2009	53,3	33,3	20,7	20,3	4,5	7,4	13,8
	2004	50,6	40,9	24,6	15,6	3,5	4,7	10,7
	Veränderung	2,7	-7,6	-3,9	4,7	1,0	2,7	3,1

3. Vorläufiges Landesergebnis

3.5 Sitze im Vergleich nach Kreisen

Kreisfreie Stadt Landkreis Land	Wahljahr	Sitze insgesamt	Davon					
			CDU	DIE LINKE	SPD	GRÜNE	FDP	sonstige
Stadt Erfurt	2009	50	11	10	17	4	3	5
	2004	50	20	17	8	5	-	-
	Veränderung	-	-9	-7	9	-1	3	5
Stadt Gera	2009	46	13	14	6	2	3	8
	2004	46	14	18	6	-	-	8
	Veränderung	-	-1	-4	-	2	3	-
Stadt Jena	2009	46	9	9	11	5	5	7
	2004	46	10	11	9	6	4	6
	Veränderung	-	-1	-2	2	-1	1	1
Stadt Suhl	2009	36	8	11	6		3	8
	2004	36	9	12	4		-	11
	Veränderung	-	-1	-1	2	-	3	-3
Stadt Weimar	2009	42	10	8	6	6	3	9
	2004	42	13	9	5	6	-	9
	Veränderung	-	-3	-1	1	-	3	-
Stadt Eisenach	2009	36	12	7	6	3	2	6
	2004	36	13	9	6	3	-	5
	Veränderung	-	-1	-2	-	-	2	1
Eichsfeld	2009	46	25	5	5	2	3	6
	2004	46	34	7	5	-	-	-
	Veränderung	-	-9	-2	-	2	3	6
Nordhausen	2009	46	13	12	13	3	4	1
	2004	46	17	14	10	2	3	-
	Veränderung	-	-4	-2	3	1	1	1
Wartburgkreis	2009	50	18	9	10	2	2	9
	2004	50	22	11	8	-	-	9
	Veränderung	-	-4	-2	2	2	2	-
Unstrut- Hainich-Kreis	2009	46	16	8	11	1	5	5
	2004	46	19	9	11	-	3	4
	Veränderung	-	-3	-1	-	1	2	1
Kyffhäuserkreis	2009	46	16	12	10	1	3	4
	2004	46	20	13	7	-	3	3
	Veränderung	-	-4	-1	3	1	-	1
Schmalkalden- Meiningen	2009	50	18	10	8	3	4	7
	2004	50	21	15	5	-	-	9
	Veränderung	-	-3	-5	3	3	4	-2
Gotha	2009	50	17	7	15	2	2	7
	2004	50	24	12	9	-	-	5
	Veränderung	-	-7	-5	6	2	2	2
Sömmerda	2009	40	17	11	4	1	3	4
	2004	40	21	13	4	-	2	-
	Veränderung	-	-4	-2	-	1	1	4
Hildburghausen	2009	40	14	10	6	1		9
	2004	40	17	11	5	-		7
	Veränderung	-	-3	-1	1	1	-	2

3. Vorläufiges Landesergebnis

3.5 Sitze im Vergleich nach Kreisen








Kreisfreie Stadt Landkreis Land	Wahljahr	Sitze insgesamt	Davon					
			CDU	DIE LINKE	SPD	GRÜNE	FDP	sonstige
Ilm-Kreis	2009	46	16	12	6	2	3	7
	2004	46	21	14	6	-	-	5
	Veränderung	-	-5	-2	-	2	3	2
Weimarer Land	2009	46	16	8	8	2	4	8
	2004	46	20	9	6	-	-	11
	Veränderung	-	-4	-1	2	2	4	-3
Sonneberg	2009	40	16	12	6	1	3	2
	2004	40	18	12	8	-	2	-
	Veränderung	-	-2	-	-2	1	1	2
Saalfeld- Rudolstadt	2009	50	15	10	12	1	4	8
	2004	50	20	10	11	-	3	6
	Veränderung	-	-5	-	1	1	1	2
Saale- Holzland-Kreis	2009	46	16	10	6	2	5	7
	2004	46	20	9	6	-	5	6
	Veränderung	-	-4	1	-	2	-	1
Saale-Orla- Kreis	2009	46	15	10	10		5	6
	2004	46	17	10	9		3	7
	Veränderung	-	-2	-	1	-	2	-1
Greiz	2009	46	17	8	8	1	4	8
	2004	50	23	11	8	-	-	8
	Veränderung	-4	-6	-3	-	1	4	-
Altenburger Land	2009	46	15	10	11	1	5	4
	2004	46	20	13	9	-	4	-
	Veränderung	-	-5	-3	2	1	1	4
Thüringen	2009	1036	343	223	201	46	78	145
	2004	1040	433	269	165	22	32	119
	Veränderung	-4	-90	-46	36	24	46	26

4. Vorläufige Kreisergebnisse

4.1 Stadt Erfurt

4.1.1 Allgemeine Wahlübersicht

Wahlberechtigte	168 053
Wähler	81 016
Wahlbeteiligung	48,2 %
Ungültige Stimmabgaben	2 302
Gültige Stimmabgaben	78 714
Gültige Stimmen	233 741

Nr. Wahlvorschlag	2009				2004		Gewinn/Verlust 2009 zu 2004
	Sitze	Stimmen	%	Stimmenverteilung	Sitze	%	Prozentpunkte
1 CDU	11	53 147	22,7		20	39,3	-16,6
2 DIE LINKE	10	45 976	19,7		17	32,4	-12,7
3 SPD	17	77 171	33,0		8	16,2	16,8
4 GRÜNE	4	20 262	8,7		5	8,7	0,0
5 Freie Wähler	4	18 926	8,1		-	-	8,1
6 NPD	1	6 082	2,6		-	-	2,6
7 FDP	3	12 177	5,2		-	3,5	1,7

4. Vorläufige Kreisergebnisse
4.1 Stadt Erfurt
4.1.2 Stimmen der vorläufig gewählten Kandidaten

Wahlvorschlag	Listenplatz	Name, Vorname des Kandidaten	Stimmen	Sitze
CDU				11
	1	Pfistner, Thomas	13 302	
	2	Hentsch, Margarete	5 410	
	3	Panse, Michael	6 405	
	5	Hutt, Thomas	1 266	
	6	Kallenbach, Jörg	1 510	
	8	Wohlgefahr, Manfred	1 286	
	9	Vothknecht, Heiko	1 146	
	11	Schwäblein, Jörg	1 094	
	12	Staufenbiel, Rowald	1 174	
	16	Huck, Andreas	1 382	
50	Walsmann, Marion	1 913		
DIE LINKE				10
	1	Stange, Karola	17 124	
	2	Lemke, Benno	6 758	
	3	Nitzpon, Cornelia	7 006	
	4	Blehschmidt, André	3 108	
	5	Landherr, Karin	1 213	
	6	Plhak, Matthias	504	
	7	Hennig, Susanne	771	
	13	Körber, Katrin	450	
	18	Stampf, Peter	1 392	
20	Dr. Duddek, Reinhard	839		
SPD				17
	1	Bausewein, Andreas	51 477	
	2	Weiser, Beate	4 745	
	3	Möller, Denny	4 456	
	4	Dr. med. Klisch, Cornelia	971	
	5	Dr. Poppenhäger, Holger	1 094	
	6	Metz, Wolfgang	1 222	
	7	Pelke, Birgit	2 045	
	8	Warnecke, Frank	854	
	10	Dr. Warweg, Urs	1 413	

4. Vorläufige Kreisergebnisse

4.1 Stadt Erfurt

4.1.2 Stimmen der vorläufig gewählten Kandidaten








Wahlvorschlag	Listenplatz	Name, Vorname des Kandidaten	Stimmen	Sitze
	13	Gloria, Carsten	720	
	15	Schilder, Gerhard	620	
	16	Trenkmann, Ingo	331	
	20	Krull, Friedhelm	308	
	23	Dr. Beese, Wolfgang	914	
	29	Frenzel, Torsten	311	
	42	Oehler, Uwe	405	
	50	Wiegand, Klaus-Michael	353	
GRÜNE				4
	1	Hoyer, Kathrin	6 955	
	2	Adams, Dirk	2 581	
	3	Fetting, Martina	1 945	
	4	Dr. habil. Thumfart, Alexander	1 709	
Freie Wähler				4
	1	Prof. Dr. Aßmann, Ingeborg	11 339	
	2	Meier, Thomas	1 867	
	3	Bongardt, Gisela	1 569	
	6	Besser, Helmut	637	
NPD				1
	1	Schwerdt, Frank	3 237	
FDP				3
	1	Kemmerich, Thomas	5 151	
	2	Schuster, Birgit	1 813	
	3	Rudovsky, Herbert	1 541	

4. Vorläufige Kreisergebnisse

4.2 Stadt Gera

4.2.1 Allgemeine Wahlübersicht

Wahlberechtigte	85 655
Wähler	39 710
Wahlbeteiligung	46,4 %
Ungültige Stimmabgaben	1 173
Gültige Stimmabgaben	38 537
Gültige Stimmen	113 772

Nr. Wahlvorschlag	2009				2004		Gewinn/Verlust 2009 zu 2004
	Sitze	Stimmen	%	Stimmenverteilung	Sitze	%	Prozentpunkte
1 CDU	13	33 414	29,4		14	28,7	0,7
2 DIE LINKE	14	35 252	31,0		18	36,7	-5,7
3 SPD	6	14 226	12,5		6	11,1	1,4
4 AfG	6	13 859	12,2		8	15,8	-3,6
5 NPD	2	3 826	3,4		-	-	3,4
6 FDP	3	7 026	6,2		-	3,9	2,3
7 GRÜNE	2	6 169	5,4		-	3,9	1,5

4. Vorläufige Kreisergebnisse
4.2 Stadt Gera
4.2.2 Stimmen der vorläufig gewählten Kandidaten

Wahlvorschlag	Listenplatz	Name, Vorname des Kandidaten	Stimmen	Sitze
CDU				13
	1	Hein, Norbert	13 346	
	2	Schellenberg, Annette	2 759	
	3	Klein, Christian	2 488	
	4	Dannenberg, Hans-Jörg	914	
	7	Koob, Bernd	2 475	
	8	Creter, Klaus Peter	773	
	9	Bornkessel, Ralf	649	
	10	Kinder, Andreas	1 070	
	11	Blau, Torsten	770	
	12	Litzmann, Tanja	719	
	16	Müller, Bernd	1 213	
	17	Krämer, Udo	679	
	26	Dr. Porst, Ulrich	1 221	
DIE LINKE				14
	1	Jung, Margit	11 455	
	2	Reinhardt, Daniel	3 575	
	3	Thiem, Kerstin	3 603	
	6	Hausold, Dieter	4 132	
	7	Pflug, Heike	592	
	8	Schubert, Andreas	988	
	10	Heise, Wolfgang	522	
	12	Huster, Mike	966	
	13	Metzner, Petra	744	
	14	Domkowsky, Günter	767	
	15	Gerstenberger, Michael	1 456	
	17	Leithold, Bernd	799	
	18	Dr. Neudert, Wolfgang	1 204	
	20	Krüger, Bernd	496	
SPD				6
	1	Gäbler, René	2 821	
	2	Müller, Sigrid	2 230	
	3	Allgäuer, Armin	3 091	

4. Vorläufige Kreisergebnisse
4.2 Stadt Gera
4.2.2 Stimmen der vorläufig gewählten Kandidaten

















Wahlvorschlag	Listenplatz	Name, Vorname des Kandidaten	Stimmen	Sitze
AfG	5	Prof. Dr. Weil, Thomas	1 120	6
	6	Schindler, Carsten	619	
	18	Lahn, Franz	516	
NPD	1	Thorey, Volker	4 984	2
	2	Thiel, Kerstin	1 454	
	3	Meisner, Markus	1 183	
	5	Schmidt, Martina	576	
	8	Zschach, Gitta	739	
	17	Fiedler, Volker	611	
	1	Richter, Gordon	2 063	
FDP	2	Jahn, Frank	620	3
	1	Seyfarth, Frank-Thomas	2 149	
GRÜNE	3	Nikulla, Heinz	921	2
	5	Dr. Frank, Harald	1 003	
	1	Weber, Eugen	2 072	
	3	Kindermann, Peter	964	

4. Vorläufige Kreisergebnisse

4.3 Stadt Jena

4.3.1 Allgemeine Wahlübersicht

Wahlberechtigte	85 352
Wähler	46 478
Wahlbeteiligung	54,5 %
Ungültige Stimmabgaben	1 094
Gültige Stimmabgaben	45 384
Gültige Stimmen	135 068

Nr. Wahlvorschlag	2009				2004		Gewinn/Verlust 2009 zu 2004	
	Sitze	Stimmen	%	Stimmverteilung	Sitze	%	Prozentpunkte	
1 CDU	9	25 622	19,0		10	22,9	-3,9	
2 DIE LINKE	9	27 339	20,2		11	24,2	-4,0	
3 SPD	11	34 011	25,2		9	19,0	6,2	
4 Bürger für Jena	5	13 808	10,2		6	12,5	-2,3	
5 GRÜNE	5	13 686	10,1		6	12,2	-2,1	
6 FDP	5	14 924	11,0		4	9,1	1,9	
7 Partei Die Guten	1	2 406	1,8		-	-	1,8	
8 Freie Wähler Thüringen e.V.	1	3 272	2,4		-	-	2,4	

4. Vorläufige Kreisergebnisse
4.3 Stadt Jena
4.3.2 Stimmen der vorläufig gewählten Kandidaten

Wahlvorschlag	Listenplatz	Name, Vorname des Kandidaten	Stimmen	Sitze
CDU				9
	1	Seela, Reyk	7 827	
	2	Schenker, Frank	3 490	
	3	Wackernagel, Elisabeth	4 191	
	4	Koppe, Benjamin	487	
	7	Prof. Dr. Hübscher, Johanna	1 911	
	9	Comouth, Norbert	664	
	11	Schmauder, Mario	862	
	19	Prof. Dr. Schuchardt, Dietmar	1 351	
30	Wothly, Guntram	353		
DIE LINKE				9
	1	Dr. Kaschuba, Karin	10 196	
	2	König, Katharina	3 583	
	3	Niederstraße, Mike	2 735	
	4	Wöckel, Reinhard	1 880	
	5	Dr. Jonscher, Beate	681	
	6	Thomas, Jens	621	
	7	Dr. Lukin, Gudrun	3 703	
11	Flämmich-Winckler, Martina	825		
17	Langhammer, Julia	405		
SPD				11
	1	Dr. Schröter, Albrecht	14 956	
	2	Hemberger, Sabine	2 998	
	3	Matschie, Christoph	5 310	
	4	Dr. Vogel, Jörg	1 192	
	6	Blumentritt, Volker	4 140	
	7	Gebhardt, Friedrich-Wilhelm	594	
	9	Giebe, Markus	284	
	11	Jauch, Frank	788	
	12	Dr. Stadermann, Dietmar	371	
14	Prof. Dr. Deufel, Thomas	549		
18	Liebscher, Lutz	334		
Bürger für Jena				5
1	Haschke, Jürgen	3 381		

4. Vorläufige Kreisergebnisse

4.3 Stadt Jena

4.3.2 Stimmen der vorläufig gewählten Kandidaten













Wahlvorschlag	Listenplatz	Name, Vorname des Kandidaten	Stimmen	Sitze
GRÜNE	2	Dr. Hippus, Marion	1 464	5
	3	Häkanson-Hall, Jürgen	1 607	
	10	König, Lothar	981	
	12	Dr. Jütte, Mattias	833	
FDP	1	Schubert, Jennifer	3 732	5
	2	Peisker, Denis	2 071	
	3	Schieck, Tilo	1 886	
	10	Mann, Matthias	505	
	12	Dr. Schrul, Marco	764	
Partei Die Guten	1	Wiese, Andreas	2 162	1
	2	Dr. Nietzsche, Thomas	1 538	
	3	Taeger, Alexis	988	
	4	Dr. Röhlinger, Peter	4 933	
	10	Dr. Guttmacher, Karlheinz	1 345	
Freie Wähler Thüringen e.V.	1	Michel, Martin	896	1
	1	Seise, Heike	1 675	

4. Vorläufige Kreisergebnisse

4.4 Stadt Suhl

4.4.1 Allgemeine Wahlübersicht

Wahlberechtigte	34 306
Wähler	16 237
Wahlbeteiligung	47,3 %
Ungültige Stimmabgaben	503
Gültige Stimmabgaben	15 734
Gültige Stimmen	46 673

Nr. Wahlvorschlag	2009				2004		Gewinn/Verlust 2009 zu 2004	
	Sitze	Stimmen	%	Stimmenverteilung	Sitze	%	Prozentpunkte	
1 CDU	8	10 741	23,0		9	25,5	-2,5	
2 DIE LINKE	11	14 509	31,1		12	31,8	-0,7	
3 SPD	6	8 123	17,4		4	10,6	6,8	
4 Aktiv für Suhl	5	5 966	12,8		11	28,8	-16,0	
5 Freie Wähler	3	4 123	8,8		-	-	8,8	
6 FDP	3	3 211	6,9		-	3,3	3,6	

4. Vorläufige Kreisergebnisse
4.4 Stadt Suhl
4.4.2 Stimmen der vorläufig gewählten Kandidaten

Wahlvorschlag	Listenplatz	Name, Vorname des Kandidaten	Stimmen	Sitze
CDU				8
	1	Wehner, Wolfgang	2 528	
	2	Wirthwein, Hans-Jürgen	950	
	3	Kalkhake, Marcus	1 092	
	4	Strauch, Bärbel	559	
	5	Ulbrich, Werner	394	
	7	Gering, Matthias	649	
	13	Lusky, Christian	403	
	19	Lämmerzahl, Dieter	416	
DIE LINKE				11
	1	Auerswald, Holger	2 889	
	2	Mitschke, Ingrid	1 455	
	3	Fritz, Andrea	1 329	
	4	Weltzien, Philipp	230	
	5	Leukefeld, Ina	4 346	
	6	Dr. Miersch, Reiner	769	
	7	Burandt, Ilona	320	
	8	Korn, Fred	814	
	14	Spieker, Dieter	378	
	17	Denner, Lothar	256	
	18	Schumann, Matthias	296	
	SPD			
1		Weiß, Bertram	2 775	
2		Müller, Karin	1 678	
3		Csutorka, Judith	896	
5		Müller, Rüdiger	1 031	
9		Griebel, Matthias	257	
11		Dr. Hauk, Walter	264	
Aktiv für Suhl				5
	1	Hornschuch, Peter	1 981	
	2	Habelt, Manuela	796	
	3	Schmidt, Ines	791	
	4	Neukirchner, Hendrik	937	
	5	Hohmann, Susanne	233	

4. Vorläufige Kreisergebnisse

4.4 Stadt Suhl

4.4.2 Stimmen der vorläufig gewählten Kandidaten

Wahlvorschlag	Listenplatz	Name, Vorname des Kandidaten	Stimmen	Sitze
Freie Wähler				3
	1	Dr. Hardt, Manfred	834	
	2	Ehrhardt, Ingrid	861	
FDP	7	Triebel, Werner	571	
	1	Spörer, Michael	882	3
	2	Döring, Erwin	326	
	3	Rost, Sören	352	

4. Vorläufige Kreisergebnisse

4.5 Stadt Weimar

4.5.1 Allgemeine Wahlübersicht

Wahlberechtigte	51 996
Wähler	28 178
Wahlbeteiligung	54,2 %
Ungültige Stimmabgaben	868
Gültige Stimmabgaben	27 310
Gültige Stimmen	81 238

Nr. Wahlvorschlag	2009				2004		Gewinn/Verlust 2009 zu 2004
	Sitze	Stimmen	%	Stimmenverteilung	Sitze	%	Prozentpunkte
1 CDU	10	18 855	23,2		13	29,1	-5,9
2 DIE LINKE	8	16 142	19,9		9	20,7	-0,8
3 SPD	6	11 091	13,7		5	12,3	1,4
4 weimarwerk	8	14 986	18,4		9	21,0	-2,6
5 GRÜNE	6	12 496	15,4		6	12,4	3,0
6 NPD	1	2 488	3,1		-	-	3,1
7 FDP	3	5 180	6,4		-	-	6,4
Sonstige					-	4,4	-4,4

4. Vorläufige Kreisergebnisse
4.5 Stadt Weimar
4.5.2 Stimmen der vorläufig gewählten Kandidaten

Wahlvorschlag	Listenplatz	Name, Vorname des Kandidaten	Stimmen	Sitze
CDU				10
	1	Krause, Dr. Peter	5 507	
	2	Illert, Stephan	2 289	
	3	Vogel, Michèl	1 662	
	5	Augner, Rita	602	
	8	Dönnecke, Rainer	478	
	13	Gawron, Sebastian	480	
	29	Pohle, Hartmut	463	
	34	Schwartze, Gerhard	646	
	36	Sippach, Sylvia	521	
	38	Vent, Jürgen	532	
DIE LINKE				8
	1	Möller, Dirk	6 032	
	2	Ruschek, Anke	2 508	
	3	Vogel, Steffen	2 204	
	7	Eisenwinder, Dr. Gert	1 242	
	9	Deason-Tomory, Pierre C.	430	
	12	Hartung, Dr. Thomas	714	
	14	Eckardt, Dr. Dieter	426	
	16	Freudenberg, Harald	289	
SPD				6
	1	Wolf, Stefan	3 623	
	2	Schmiedel, Vroni	1 756	
	3	Folger, Dr. Friedrich	2 192	
	4	Steinbrück, Sven	285	
	10	Ziegler, Frank	272	
	17	Beberhold, Dr. Olaf	244	
weimarwerk				8
	1	Schremb, Norbert	4 141	
	2	Hölzer, Prof. Dr. Wolfgang	2 938	
	3	Harke, Corina	1 805	
	4	Kranz, Martin	713	
	5	Werner, Prof. Dr. Frank	398	
	6	Projahn, Annette	362	

4. Vorläufige Kreisergebnisse

4.5 Stadt Weimar

4.5.2 Stimmen der vorläufig gewählten Kandidaten









Wahlvorschlag	Listenplatz	Name, Vorname des Kandidaten	Stimmen	Sitze
GRÜNE	9	Rauch, Hendrik	525	6
	17	Seidel, Petra	373	
	1	Streit, Petra Sigrid	2 528	
	2	Meyer, Carsten	2 350	
	3	Keßner, Rudolf	3 593	
	4	Spiel, Katharina	305	
	5	Heuzeroth, Dr. Hans-Joachim	724	
NPD	9	Kobelt, Roberto	327	1
	1	Morgenroth, Jan	1 073	
FDP				3
	1	Heinze, Dirk	1 419	
	2	Oedekoven, Bernhard	868	
	3	Müller, Frank	902	

4. Vorläufige Kreisergebnisse

4.6 Stadt Eisenach

4.6.1 Allgemeine Wahlübersicht

Wahlberechtigte	35 867
Wähler	18 057
Wahlbeteiligung	50,3 %
Ungültige Stimmabgaben	410
Gültige Stimmabgaben	17 647
Gültige Stimmen	52 179

Nr. Wahlvorschlag	2009				2004		Gewinn/Verlust 2009 zu 2004
	Sitze	Stimmen	%	Stimmenverteilung	Sitze	%	Prozentpunkte
1 CDU	12	17 549	33,6		13	35,2	-1,6
2 DIE LINKE	7	10 774	20,6		9	23,4	-2,8
3 SPD	6	9 056	17,4		6	15,5	1,9
4 GRÜNE	3	3 717	7,1		3	8,7	-1,6
5 BfE	3	4 334	8,3		3	7,6	0,7
6 EA	1	1 657	3,2		2	6,3	-3,1
7 NPD	2	2 636	5,1		-	-	5,1
8 FDP	2	2 456	4,7		-	3,3	1,4

4. Vorläufige Kreisergebnisse
4.6 Stadt Eisenach
4.6.2 Stimmen der vorläufig gewählten Kandidaten

Wahlvorschlag	Listenplatz	Name, Vorname des Kandidaten	Stimmen	Sitze
CDU				12
	1	Müller, Regina	2 484	
	2	Köckert, Christian	2 697	
	3	Dr. Sinn, Volker	4 559	
	4	Schorr, Sascha	538	
	5	Klopfleisch, Sebastian	325	
	6	Büchner, Gisela	320	
	7	Suck, Dieter	359	
	8	Lindig, Manfred	518	
	10	Asmus, Andreas	472	
	11	Dr. Brodhun, Hans-Peter	1 503	
	31	Adam, Dieter	294	
	36	Schneider, Gerhard	629	
DIE LINKE				7
	1	May, Karin	3 909	
	2	Schenke, Uwe	1 526	
	3	Leischner, Christiane	1 552	
	4	Voß, Jörg	383	
	6	Bauer, Thomas	274	
	11	Wolf, Katja	884	
	16	Dr. Heber, Matthias	413	
SPD				6
	1	Doht, Matthias	3 590	
	2	Winter, Christiane	1 026	
	3	Tikwe, Torsten	829	
	7	Gentzel, Heiko	357	
	12	Jansen, Jürgen	331	
	28	Levknecht, Thomas	568	
GRÜNE				3
	1	Rexrodt, Gisela	1 730	
	2	Janus, Richard	504	
	3	Schweßinger, Stefan	691	

4. Vorläufige Kreisergebnisse
4.6 Stadt Eisenach
4.6.2 Stimmen der vorläufig gewählten Kandidaten

Wahlvorschlag	Listenplatz	Name, Vorname des Kandidaten	Stimmen	Sitze
BfE				3
	1	Gottstein, Peter	901	
	2	Apel, Heike	1 177	
EA	3	Rabe, Horst	652	
				1
	1	Hofmann, Friedrich	563	
NPD				2
	1	Wieschke, Patrick	1 377	
FDP	2	Albrecht, Jonny	485	
				2
	1	Rudloff, Daniel	649	
	3	Pfeffer, Oliver	406	

4. Vorläufige Kreisergebnisse

4.7 Eichsfeld

4.7.1 Allgemeine Wahlübersicht

Wahlberechtigte	88 111
Wähler	52 593
Wahlbeteiligung	59,7 %
Ungültige Stimmabgaben	2 281
Gültige Stimmabgaben	50 312
Gültige Stimmen	147 709

Nr. Wahlvorschlag	2009				2004		Gewinn/Verlust 2009 zu
	Sitze	Stimmen	%	Stimmenverteilung	Sitze	%	2004
							Prozentpunkte
1 CDU	25	79 959	54,1		34	67,1	-13,0
2 DIE LINKE	5	15 062	10,2		7	13,3	-3,1
3 SPD	5	15 825	10,7		5	9,5	1,2
4 ödp/Familie ..	-	2 942	2,0		-	2,7	-0,7
5 NPD	1	4 932	3,3		-	-	3,3
6 FWE	5	14 981	10,1		-	-	10,1
7 FDP	3	9 624	6,5		-	4,7	1,8
8 GRÜNE	2	4 384	3,0		-	2,8	0,2

4. Vorläufige Kreisergebnisse
4.7 Eichsfeld
4.7.2 Stimmen der vorläufig gewählten Kandidaten

Wahlvorschlag	Listenplatz	Name, Vorname des Kandidaten	Stimmen	Sitze
CDU				25
	1	Dr. Henning, Werner	25 303	
	2	Berend, Rolf	9 410	
	3	Hunold, Erwin	6 630	
	4	König, Rudolf	1 045	
	5	Eberhardt, Olaf	1 029	
	6	Martin, Gerhard	1 516	
	7	Meyer, Ingeborg	880	
	8	Dr. Althaus, Bernd Uwe	3 676	
	9	Reinhardt, Gerd	1 939	
	10	Metz, Arnold	1 990	
	11	Trappe, Peter	1 556	
	12	Dornieden, Horst	1 119	
	15	Hesse, Werner	768	
	16	Schneider, Silvio	809	
	17	Lintzel, Eckart	1 323	
	18	Stützer, Christian	914	
	20	Heddergott, Thomas	1 309	
	22	Hellrung, Gerhard	1 046	
	25	Klapprott, Siegfried	1 346	
	27	Kühn, Michael	775	
	30	König, Thadäus	1 124	
	32	Knauft, Bernhard	785	
	33	Weber, Hermann	964	
	37	Beckmann, Lioba	1 537	
	44	Jaritz, Mario	796	
DIE LINKE				5
	1	Buse, Werner	4 514	
	2	Hupach, Sigrid	1 808	
	3	Welitschkin, Petra	1 965	
	4	Jüttemann, Gerhard	1 280	
	6	Hertam, Dietrich	849	

4. Vorläufige Kreisergebnisse

4.7 Eichsfeld

4.7.2 Stimmen der vorläufig gewählten Kandidaten







Wahlvorschlag	Listenplatz	Name, Vorname des Kandidaten	Stimmen	Sitze
SPD				5
	1	Funke, Herbert Heinz	4 508	
	2	Fritzlar, Ronny	1 786	
	3	Ehrlich-Strathausen, Antje	2 338	
	4	Döring, Hans-Jürgen	1 252	
	8	Strathausen, Franz-Josef	1 027	
NPD				1
	1	Heise, Thorsten	2 961	
FWE				5
	1	Westphalen, Gerlinde, von	2 977	
	2	Tasch, Marco	1 953	
	3	Müller, Manuel	1 309	
	5	Fröbrich, Klaus-Peter	770	
	11	Krippendorf, Peter	661	
FDP				3
	1	Henning, Martin	2 688	
	2	Vockrodt, Josef	1 747	
	3	Bollwahn, Matthias	1 467	
GRÜNE				2
	1	Dr. Gebauer, Manuel	1 179	
	2	Hoffmeier, Michael	833	

4. Vorläufige Kreisergebnisse

4.8 Nordhausen

4.8.1 Allgemeine Wahlübersicht

Wahlberechtigte	76 972
Wähler	40 213
Wahlbeteiligung	52,2 %
Ungültige Stimmabgaben	1 548
Gültige Stimmabgaben	38 665
Gültige Stimmen	113 983

Nr. Wahlvorschlag	2009				2004		Gewinn/Verlust 2009 zu 2004
	Sitze	Stimmen	%	Stimmenverteilung	Sitze	%	Prozentpunkte
1 CDU	13	32 476	28,5		17	36,9	-8,4
2 DIE LINKE	12	28 455	25,0		14	29,3	-4,3
3 SPD	13	31 836	27,9		10	22,7	5,2
4 FDP	4	10 730	9,4		3	6,1	3,3
5 GRÜNE	3	6 920	6,1		2	5,0	1,1
6 NPD	1	3 566	3,1		-	-	3,1

4. Vorläufige Kreisergebnisse
4.8 Nordhausen
4.8.2 Stimmen der vorläufig gewählten Kandidaten

Wahlvorschlag	Listenplatz	Name, Vorname des Kandidaten	Stimmen	Sitze
CDU				13
	1	Primas, Egon	7 775	
	2	Prof. Dr. Markgraf, Heinrich	3 728	
	3	Scholz, Birgit	3 067	
	4	Reinholz, Jürgen	1 076	
	5	Schröter, Maik	772	
	6	Klaan, Inge	1 283	
	9	Eisfeld, Doris	938	
	13	Nüßle, Stefan	694	
	17	Schröter-Appenrodt, René	658	
	24	Pape, Tilly	997	
	25	Hohberg, Jürgen	1 030	
	30	Busch, Karin	541	
	46	Dr. med. Franke, Ulrich	559	
DIE LINKE				12
	1	Keller, Birgit	6 588	
	2	Bachmann, Rainer	4 119	
	3	Haase, Hannelore	3 240	
	4	Hummitzsch, Klaus	4 209	
	6	Gaßmann, Bernd	772	
	7	Jochmann, Margrit	497	
	9	Hummitzsch, Angela	603	
	10	Künzel, Wolf-Ulrich	488	
	11	Winkler, Heike	648	
	12	Scharff, Alexander	453	
	14	Guder, Wilfried	727	
	16	Linsel, Rainer	431	
	SPD			
1		Becker, Dagmar	4 819	
2		Rinke, Barbara	11 019	
3		Theuerkauf, Winfried	2 453	
6		Weigel, Andreas	638	
7		Schlichting, Jens	534	

4. Vorläufige Kreisergebnisse

4.8 Nordhausen

4.8.2 Stimmen der vorläufig gewählten Kandidaten









Wahlvorschlag	Listenplatz	Name, Vorname des Kandidaten	Stimmen	Sitze
	8	Keßler, Margot	777	
	10	Jendricke, Matthias	1 583	
	12	Junker, Siegfried	913	
	13	Leßner, Joachim	744	
	14	Ehrhold, Matthias	929	
	15	Napiralla, Jochen	994	
	17	Breitrück, Manfred	474	
	22	Kübler, René	450	
FDP				4
	1	Hitzing, Franka	3 273	
	2	Roßberg, Claus Peter	1 297	
	3	Drick, Klaus-Dieter	1 518	
	4	Arendt, Hans-Joachim	879	
GRÜNE				3
	1	Hartmann, Gisela	2 337	
	2	Steinbrück, Rüdiger	895	
	3	Herr, Bärbele	860	
NPD				1
	1	Kreutzer, Marco	1 614	

4. Vorläufige Kreisergebnisse

4.9 Wartburgkreis

4.9.1 Allgemeine Wahlübersicht

Wahlberechtigte	113 813
Wähler	62 900
Wahlbeteiligung	55,3 %
Ungültige Stimmabgaben	2 836
Gültige Stimmabgaben	60 064
Gültige Stimmen	176 611

Nr. Wahlvorschlag	2009				2004		Gewinn/Verlust 2009 zu 2004
	Sitze	Stimmen	%	Stimmenverteilung	Sitze	%	Prozentpunkte
1 CDU	18	64 426	36,5		22	42,0	-5,5
2 DIE LINKE	9	33 109	18,7		11	21,2	-2,5
3 SPD	10	34 595	19,6		8	14,1	5,5
4 FW WAK	6	20 676	11,7		9	16,6	-4,9
5 NPĐ	2	8 420	4,8		-	-	4,8
6 LAD	1	2 409	1,4		-	-	1,4
7 FDP	2	7 776	4,4		-	3,6	0,8
8 GRÜNE	2	5 200	2,9		-	2,5	0,4

4. Vorläufige Kreisergebnisse
4.9 Wartburgkreis
4.9.2 Stimmen der vorläufig gewählten Kandidaten

Wahlvorschlag	Listenplatz	Name, Vorname des Kandidaten	Stimmen	Sitze
CDU				18
	1	Krebs, Reinhard	17 749	
	2	Grob, Manfred	7 163	
	3	Weigel, Inge	4 784	
	4	Pietsch, Gerald	1 463	
	5	Schilling, Udo	2 020	
	6	Hunstock, Karola	1 860	
	7	Henkel, Martin	4 147	
	8	Rosenbusch, Bernd	2 163	
	10	Hirte, Christian	3 652	
	11	Kästner, Kurt	1 271	
	14	Ruppert, Wolfgang	990	
	17	Hüther, Hans-Georg	1 058	
	18	Fischer, Regina Maria	1 270	
	19	Steffan, Daniel	1 058	
	23	Pfarr, Meinhard	925	
	28	Henning, Mario	1 067	
	31	Bischof, Bernhard	1 333	
32	Hugk, Thomas	1 000		
DIE LINKE				9
	1	Prof. Dr. Lessig, Hans-Jörg	11 888	
	2	Neuber, Silke	4 901	
	3	Müller, Anja	4 616	
	4	Klinzing, Ralph	1 103	
	5	Neuhäuser, Rosel	2 451	
	6	Hausdörfer, Falk	1 219	
	7	Michael, Christina	623	
	8	Bönnhardt, Reinhardt	553	
	12	Tonndorf, Ralf	2 041	
SPD				10
	1	Kranz, Ernst	11 758	
	2	Dr. Hemsteg – von Fintel, Renate	3 189	
	3	Fischer, Thomas	3 023	

4. Vorläufige Kreisergebnisse
4.9 Wartburgkreis
4.9.2 Stimmen der vorläufig gewählten Kandidaten















Wahlvorschlag	Listenplatz	Name, Vorname des Kandidaten	Stimmen	Sitze
FW WAK	5	Weldner, Ulrich	768	6
	6	Messerschmidt, Bernd	940	
	8	Holland-Nell, Jürgen	1 655	
	13	Rindschwentner, Klaus	896	
	15	Gieß, Torsten	899	
	16	Ernst, Roland	1 253	
	26	Pach, Frank	969	
NPD	1	Bohl, Klaus	7 108	2
	2	Trostmann, Martin	3 153	
	3	Böhme, Andreas	2 064	
	4	Adler, Jürgen	813	
	6	Kaufmann, Andreas	730	
	12	Senf, Kurt	785	
LAD	1	Kammler, Tobias	3 866	1
	2	Heller, Hendrik	1 699	
FDP	1	Weghenkel, Harry	1 239	2
	2	Schwanz, Rüdiger	2 117	
GRÜNE	1	Köberich, Katharina	1 390	2
	2	Saft, Danilo	1 889	
	2	Kost, Carolin	1 229	

4. Vorläufige Kreisergebnisse

4.10 Unstrut-Hainich-Kreis

4.10.1 Allgemeine Wahlübersicht

Wahlberechtigte	92 622
Wähler	48 177
Wahlbeteiligung	52,0 %
Ungültige Stimmabgaben	2 155
Gültige Stimmabgaben	46 022
Gültige Stimmen	135 605

Nr. Wahlvorschlag	2009				2004		Gewinn/Verlust 2009 zu 2004
	Sitze	Stimmen	%	Stimmverteilung	Sitze	%	Prozentpunkte
1 CDU	16	46 970	34,6		19	40,5	-5,9 
2 DIE LINKE	8	23 165	17,1		9	18,6	-1,5 
3 SPD	11	33 935	25,0		11	23,9	1,1 
4 FWG-UH	4	12 623	9,3		4	8,1	1,2 
5 FDP	5	13 972	10,3		3	7,2	3,1 
6 Regionale BI Herbsleben	1	1 540	1,1		-	-	1,1 
7 GRÜNE	1	3 400	2,5		-	1,7	0,8 

4. Vorläufige Kreisergebnisse
4.10 Unstrut-Hainich-Kreis
4.10.2 Stimmen der vorläufig gewählten Kandidaten

Wahlvorschlag	Listenplatz	Name, Vorname des Kandidaten	Stimmen	Sitze
CDU				16
	1	Lehmann, Annette	11 275	
	2	Henning, Andreas	6 422	
	3	Rödig, Tobias	3 559	
	4	Holzapfel, Elke	1 776	
	5	Pöhler, Volker	931	
	6	Dr. Jankowsky, Wolfgang	1 534	
	7	Dr. Ziegenfuß, Jürgen	1 060	
	8	Freiherr Marschall, Wolf	1 156	
	10	Mascher, Reinhard	1 251	
	14	Hunstock, Manfred	1 062	
	16	Urbach, Jonas	1 425	
	17	Kretschmer, Thomas	785	
	22	Büchner, Frank	973	
	25	Roth, Hans-Joachim	931	
	26	Dr. Scharf, Eberhard	795	
	46	Dr. Keller, Rolf	1 863	
DIE LINKE				8
	1	Kubitzki, Klaus Jörg	6 423	
	2	Eger, Cordula	3 130	
	3	Eichentopf, Simone	3 094	
	4	Mros, Norbert	798	
	7	Preuß, Marlies	676	
	8	Haßkerl, Uwe	731	
	11	Ortmann, Monika	981	
	23	Bußlapp, Ilona	960	
SPD				11
	1	Pilger, Walter	3 911	
	2	Schlienbecker, Sabine	2 412	
	3	Karl, Marlies	2 808	
	4	Zanker, Harald	10 651	
	7	Ohl, Antje	886	
	10	Dr. Jagemann, Kay-Uwe	771	

4. Vorläufige Kreisergebnisse

4.10 Unstrut-Hainich-Kreis

4.10.2 Stimmen der vorläufig gewählten Kandidaten















Wahlvorschlag	Listenplatz	Name, Vorname des Kandidaten	Stimmen	Sitze
FWG-UH	13	Münzberg, Bernd	659	4
	14	Klupak, Jörg	644	
	15	Gött, Jürgen	652	
	24	Wacker, Martin	1 412	
	38	Seyfert, Kathrin	626	
FDP	1	Montag, Karl-Josef	2 167	5
	2	Menge, Hans-Martin	1 717	
	3	Karnofka, Thomas	1 646	
	10	Dr. Müller, Hans-Erich	1 489	
Regionale BI Herbsleben	1	Dreiling, Steffen	1 813	1
	2	Emmerich, Friedrich-Wilhelm	1 037	
	3	Groß, Marko	1 214	
	4	Schönau, Bernhard	4 497	
	5	Dr. Buschmann, Heide-Agnes	1 390	
GRÜNE	1	Eisenmenger, Olaf	461	1
	1	Schwarzmann, Wolfgang	1 053	

4. Vorläufige Kreisergebnisse

4.11 Kyffhäuserkreis

4.11.1 Allgemeine Wahlübersicht

Wahlberechtigte	71 981
Wähler	37 895
Wahlbeteiligung	52,6 %
Ungültige Stimmabgaben	1 938
Gültige Stimmabgaben	35 957
Gültige Stimmen	105 975

Nr. Wahlvorschlag	2009				2004		Gewinn/Verlust 2009 zu 2004
	Sitze	Stimmen	%	Stimmenverteilung	Sitze	%	Prozentpunkte
1 CDU	16	37 419	35,3		20	43,7	-8,4 
2 DIE LINKE	12	26 688	25,2		13	28,6	-3,4 
3 SPD	10	22 208	21,0		7	15,7	5,3 
4 FDP	3	8 046	7,6		3	6,4	1,2 
5 VIBT	2	4 333	4,1		3	5,6	-1,5 
6 NPD	2	4 106	3,9		-	-	3,9 
7 GRÜNE	1	3 175	3,0		-	-	3,0 

4. Vorläufige Kreisergebnisse

4.11 Kyffhäuserkreis

4.11.2 Stimmen der vorläufig gewählten Kandidaten

Wahlvorschlag	Listenplatz	Name, Vorname des Kandidaten	Stimmen	Sitze
CDU				16
	1	Hengstermann, Peter	13 157	
	2	Holbe, Gudrun	5 578	
	3	Selle, Johannes	3 380	
	4	Hunger, Henry	480	
	5	Kreyer, Joachim	2 811	
	6	Göllert, Maik	756	
	7	Baumann, Uwe	484	
	9	Steinmetz, Jörg	884	
	10	Liegner, Petra	579	
	11	Scheja, Raimund	567	
	12	Panitzsch, Susann	422	
	13	Schlufte, Uwe	570	
	17	Ringleb, Karl-Josef	568	
	21	Willomitzer, Wilhelm	810	
	35	Groppe, Andreas	499	
	42	Taube, Patrick	409	
DIE LINKE				12
	1	Blümel, Torsten	6 180	
	2	Naumann, Kersten	7 170	
	3	Müller, Erika	3 308	
	4	Koenen, Wolfgang	1 508	
	5	Rößner, Sigrid	606	
	6	Schmidt, Winfried	1 122	
	8	Strickrodt, Dietmar	466	
	10	Reiber, Rolf-Dieter	525	
	11	Ritzke, Beatrice	306	
	12	Engel, Adalbert	601	
	13	Haas, Marion	316	
	15	Blume, Barbara	280	
SPD				10
	1	Räuber, Andreas	4 074	
	2	Kraffzick, Cornelia	2 964	

4. Vorläufige Kreisergebnisse

4.11 Kyffhäuserkreis

4.11.2 Stimmen der vorläufig gewählten Kandidaten







Wahlvorschlag	Listenplatz	Name, Vorname des Kandidaten	Stimmen	Sitze
	3	Gehlhaar, Thomas	1 997	
	5	Sauerbier, Steffen	1 046	
	6	Mehle, Klaus	580	
	7	Strejc, Matthias	2 432	
	9	Reiber, Bernd	524	
	10	Hochwind, Antje	732	
	22	Meißner, Gerhard	578	
	40	Steinmetz, Joachim	616	
FDP				3
	1	Karnstedt, Bernd	2 659	
	2	Morgan, Heidrun	899	
	3	Sauerbier, Jochen	1 089	
VIBT				2
	1	Scheerschmidt, Rainer	748	
	3	May, Erik	922	
NPD				2
	1	Weber, Patrick	2 395	
	2	Herzog, Steffen	821	
GRÜNE				1
	1	Blobel, Jörg	914	

4. Vorläufige Kreisergebnisse

4.12 Schmalkalden-Meinungen

4.12.1 Allgemeine Wahlübersicht

Wahlberechtigte	114 226
Wähler	60 911
Wahlbeteiligung	53,3 %
Ungültige Stimmabgaben	2 858
Gültige Stimmabgaben	58 053
Gültige Stimmen	170 220

Nr. Wahlvorschlag	2009				2004		Gewinn/Verlust 2009 zu 2004
	Sitze	Stimmen	%	Stimmenverteilung	Sitze	%	Prozentpunkte
1 CDU	18	62 296	36,6		21	38,2	-1,6
2 DIE LINKE	10	35 230	20,7		15	27,6	-6,9
3 SPD	8	27 148	15,9		5	9,5	6,4
4 FW SM	7	21 788	12,8		9	15,9	-3,1
5 FDP	4	14 091	8,3		-	4,9	3,4
6 GRÜNE	3	9 667	5,7		-	3,8	1,9

4. Vorläufige Kreisergebnisse
4.12 Schmalkalden-Meiningen
4.12.2 Stimmen der vorläufig gewählten Kandidaten

Wahlvorschlag	Listenplatz	Name, Vorname des Kandidaten	Stimmen	Sitze
CDU				18
	1	Luther, Ralf	18 784	
	2	Heym, Michael	8 429	
	3	Gellert, Bernd	4 875	
	4	Widder, Torsten	915	
	6	Goebel, Prof. Dr. Jens	1 261	
	7	Hein, Ingo	2 109	
	8	Endter, Christian	1 897	
	9	Möllerhenn, Uwe	1 462	
	10	Höchenberger, Rigobert	1 310	
	12	Wichler, Helmut	848	
	14	Reich, Hans-Gert	971	
	15	Lehmann, Dr. Kai	984	
	20	Merkel, Wolfgang	878	
	21	Holland-Nell, Ralf	845	
	24	Panse, Karl Uwe	1 911	
	25	Schuchardt, Helmut	970	
38	Taubert, Martina	771		
50	Trautvetter, Andreas	1 084		
DIE LINKE				10
	1	Fickel, Peter	6 689	
	2	Petroll, Ines	4 259	
	3	Saal, Magdalene	5 135	
	7	Gundlach, Heike	1 179	
	8	Hellmann, Manfred	2 336	
	10	Nothnagel, Maik	2 763	
	12	Kulawik, Gina	970	
	13	Kern, Volker	1 365	
	25	Hildebrand, Matthäus	1 682	
26	Koch, Karl	1 438		
SPD				8
	1	Heimrich, Peter	6 414	
	2	Baumann, Rolf	3 461	

4. Vorläufige Kreisergebnisse

4.12 Schmalkalden-Meinungen

4.12.2 Stimmen der vorläufig gewählten Kandidaten

















Wahlvorschlag	Listenplatz	Name, Vorname des Kandidaten	Stimmen	Sitze
FW SM	3	Kaminski, Thomas	6 963	7
	4	Scheerschmidt, Claudia	826	
	5	Beuthe, Horst	507	
	7	Spieß, Peter	957	
	41	Svoboda, Dr. Stefan	516	
	50	Giesder, Fabian	619	
FDP	1	Otto, Herbert	3 301	4
	2	Förtsch, Eberhard	2 627	
	3	Hammen, Peter	3 405	
	5	Partschefeld, Dr. Rainer	987	
	7	Gottbehüt, Edgar	627	
	9	Römhild, Ronny	953	
	24	Scharfenberg, Christian	630	
	1	Fräbel, Peter	6 656	
GRÜNE	2	Casper, Peter	2 110	3
	3	Recknagel, Lutz Rüdiger	1 518	
	5	König, Wolfram	526	
	1	Töpfer, Ulrich	3 972	
	2	Simon, Eckhard	1 262	
	3	Kellner, Ralph	1 259	

4. Vorläufige Kreisergebnisse

4.13 Gotha

4.13.1 Allgemeine Wahlübersicht

Wahlberechtigte	118 905
Wähler	65 105
Wahlbeteiligung	54,8 %
Ungültige Stimmabgaben	3 083
Gültige Stimmabgaben	62 022
Gültige Stimmen	182 669

Nr. Wahlvorschlag	2009				2004		Gewinn/Verlust 2009 zu 2004
	Sitze	Stimmen	%	Stimmenverteilung	Sitze	%	Prozentpunkte
1 CDU	17	61 895	33,9		24	43,8	-9,9 
2 DIE LINKE	7	26 227	14,4		12	21,9	-7,5 
3 SPD	15	55 490	30,4		9	16,8	13,6 
4 BI-Gotha	2	9 445	5,2		5	9,4	-4,2 
5 NPD	2	6 182	3,4		-	-	3,4 
6 Freie Wähler	3	9 718	5,3		-	-	5,3 
7 GRÜNE	2	5 978	3,3		-	3,4	-0,1 
8 FDP	2	7 734	4,2		-	4,6	-0,4 

4. Vorläufige Kreisergebnisse

4.13 Gotha

4.13.2 Stimmen der vorläufig gewählten Kandidaten

Wahlvorschlag	Listenplatz	Name, Vorname des Kandidaten	Stimmen	Sitze
CDU				17
	1	Gießmann, Konrad	18 008	
	2	Brychcy, Michael	13 182	
	3	Groß, Evelin	7 310	
	5	Kellner, Jörg	1 028	
	6	Steinbrück, Rosel	647	
	8	Reißig, Klaus	1 462	
	10	Knop, Hendrik	616	
	12	Steinbrück, Wolfgang	1 540	
	13	Ortlepp, Falk	886	
	14	Hopf, Marion	1 036	
	15	Kukulenz, Werner	845	
	16	Oßwald, Uwe	1 213	
	18	Schneider, Peter	638	
	19	Müller, Stephan	1 180	
	21	Dr. Päselt, Gerhard	664	
	22	Leffler, Jens	1 207	
	27	Allin, Michael	679	
DIE LINKE				7
	1	Bauer, Dana	7 272	
	2	Drescher, Dietmar	5 195	
	3	Fitzke, Vera	4 877	
	4	Krug, Alexander	713	
	7	Großmann, Anja	638	
	9	Jereschinski, Nadja	814	
	21	Liebetau, Carola	672	
SPD				15
	1	Kreuch, Knut	30 327	
	2	Heß, Petra	7 594	
	3	Reichstein, Gabriele	4 289	
	4	Dr. Pidde, Werner	2 747	
	5	Marx, Helmut	627	
	7	Walther, Uwe	595	

4. Vorläufige Kreisergebnisse

4.13 Gotha

4.13.2 Stimmen der vorläufig gewählten Kandidaten







Wahlvorschlag	Listenplatz	Name, Vorname des Kandidaten	Stimmen	Sitze
	9	Jobst, Günter	680	
	12	Schambach, Stefan	500	
	15	Klemm, Matthias	457	
	18	Wasmuth, Harald	461	
	20	Stender, Detlef	359	
	22	Völker, Bernd	506	
	36	Münster, Bernd	465	
	40	Knobloch, Detlef	552	
	50	Prof. Dr. Eckert, Manfred	379	
BI-Gotha				2
	1	Ponick, Reinhard	3 668	
	3	Hartmann, Wieland	1 540	
NPD				2
	1	Reiche, Sebastian	2 890	
	3	Lehner, Mario	1 413	
Freie Wähler				3
	1	Schreyer, Bärbel	2 310	
	2	Mende, Evelyn	1 427	
	3	Pottin, Michael	1 138	
GRÜNE				2
	1	Göring-Eckardt, Katrin	2 453	
	2	Fuchs, Steffen	908	
FDP				2
	1	Köhler-Hohlfeld, Torsten	2 074	
	3	Ehrlich, Jürgen	1 398	

4. Vorläufige Kreisergebnisse

4.14 Sömmerda

4.14.1 Allgemeine Wahlübersicht

Wahlberechtigte	63 263
Wähler	34 883
Wahlbeteiligung	55,1 %
Ungültige Stimmabgaben	2 139
Gültige Stimmabgaben	32 744
Gültige Stimmen	96 319

Nr. Wahlvorschlag	2009				2004		Gewinn/Verlust 2009 zu 2004
	Sitze	Stimmen	%	Stimmenverteilung	Sitze	%	Prozentpunkte
1 CDU	17	41 285	42,9		21	48,9	-6,0
2 DIE LINKE	11	25 469	26,4		13	31,6	-5,2
3 SPD	4	10 616	11,0		4	11,0	0,0
4 FDP	3	7 124	7,4		2	5,4	2,0
5 GRÜNE	1	2 810	2,9		-	3,2	-0,3
6 Freie Wähler	4	9 015	9,4		-	-	9,4

4. Vorläufige Kreisergebnisse

4.14 Sömmerda

4.14.2 Stimmen der vorläufig gewählten Kandidaten

Wahlvorschlag	Listenplatz	Name, Vorname des Kandidaten	Stimmen	Sitze
CDU				17
	1	Dohndorf, Rüdiger	15 221	
	2	Schmidt, Siegmар	3 738	
	3	Fritsche, Andrea	2 896	
	4	Zweimann, Frank	1 448	
	5	Walter, Gerhard	1 451	
	6	Heber, Claudia	577	
	7	Henning, Harald	1 267	
	8	Carius, Christian	1 615	
	10	Obermann, Wolfgang	1 090	
	11	Dr. Vollrath, Jürgen	694	
	13	Engelhardt, Michael	533	
	14	Andreß, Jens	960	
	16	Becker, Helfried	611	
	19	Lange, Willi	624	
	20	Bogk, Matthias	507	
	30	Kneise, Gunter	681	
36	Clemens, Jürgen	864		
DIE LINKE				11
	1	Hauboldt, Ralf	7 153	
	2	Ehrich, Janette	2 536	
	3	Steinkopf, Tobias	2 199	
	4	Deutschland, Manuela	484	
	5	Flögel, Hans-Wolfgang	6 646	
	7	Ehrich, Rudolf	385	
	8	Behnke-Koch, Cornelia	475	
	9	Drehmann, Wolfgang	354	
	11	Dölle, Manfred	401	
	13	Gawlich, Dieter	332	
15	Hofmann, Klaus	675		
SPD				4
	1	Gropp, Enrico	2 242	
	2	Hopfe, Jörg	1 859	

4. Vorläufige Kreisergebnisse

4.14 Sömmerda

4.14.2 Stimmen der vorläufig gewählten Kandidaten







Wahlvorschlag	Listenplatz	Name, Vorname des Kandidaten	Stimmen	Sitze
FDP	3	Ehrich, Willi	1 296	3
	14	Dr. Mäde, Dieter	376	
GRÜNE	1	Untermann, Heinz	1 936	1
	2	Liebe, Peter	1 610	
	3	Grunert, Horst	724	
Freie Wähler	2	Kuhl, Karin	918	4
	1	Hoffmann, Udo	2 890	
	2	Klaus, Matthias	1 029	
	3	Stolle, Thomas	1 680	
	6	Hieber, Jürgen	1 028	

4. Vorläufige Kreisergebnisse

4.15 Hildburghausen

4.15.1 Allgemeine Wahlübersicht

Wahlberechtigte	58 917
Wähler	32 655
Wahlbeteiligung	55,4 %
Ungültige Stimmabgaben	1 448
Gültige Stimmabgaben	31 207
Gültige Stimmen	92 312

Nr. Wahlvorschlag	2009				2004		Gewinn/Verlust 2009 zu 2004
	Sitze	Stimmen	%	Stimmenverteilung	Sitze	%	Prozentpunkte
1 CDU	14	32 218	34,9		17	41,3	-6,4
2 DIE LINKE	10	22 789	24,7		11	26,2	-1,5
3 SPD	6	13 362	14,5		5	13,9	0,6
4 FDP-FW	8	20 042	21,7		7	16,8	4,9
5 BZH	1	1 976	2,1		-	-	2,1
6 GRÜNE	1	1 925	2,1		-	1,8	0,3

4. Vorläufige Kreisergebnisse

4.15 Hildburghausen

4.15.2 Stimmen der vorläufig gewählten Kandidaten

Wahlvorschlag	Listenplatz	Name, Vorname des Kandidaten	Stimmen	Sitze
CDU				14
	1	Müller, Thomas	13 968	
	2	Böse, Hubert	4 265	
	3	Mastaler, Andreas	2 806	
	4	Baumbach, Rosemarie	478	
	7	Brodführer, Klaus	2 273	
	8	Zuber, Jürgen	371	
	10	Dressel, Bodo	372	
	11	Bartholomäus, Rolf	628	
	13	Gansel, Erwin	348	
	14	Werner, Burkhard	355	
	18	Leipold, Monika	456	
	21	Krapp, Andreas	348	
	25	Sakautzky, Raimar	404	
29	Theilig, Klaus	328		
DIE LINKE				10
	1	Harzer, Steffen	8 912	
	2	Heintz, Kerstin	3 073	
	3	Kummer, Tilo	3 877	
	8	Rittweger, Erika	341	
	9	Juhrsch, Rainer	648	
	11	Ettliger, Helmut	423	
	15	Mattkey, Friedrich	383	
	17	Büchel, Hans-Werner	456	
	19	May, Wolfgang	347	
23	Hanf, Joachim	651		
SPD				6
	1	Höhn, Uwe	3 569	
	2	Gleicke, Iris	2 388	
	3	Franz, Thomas	2 444	
	5	Didschuneit, Marianne	399	
	6	Hablitzel, Friedel	616	
11	Rädlein, Andre	518		

4. Vorläufige Kreisergebnisse

4.15 Hildburghausen

4.15.2 Stimmen der vorläufig gewählten Kandidaten













Wahlvorschlag	Listenplatz	Name, Vorname des Kandidaten	Stimmen	Sitze
FDP-FW				8
	1	Gärtner, Horst	2 658	
	2	Büttner, Willi	3 187	
	3	Köhler, Günther	2 174	
	4	Braun, Gerd	1 250	
	6	Wirsching, Norbert	892	
	12	Gnepper, Petra	667	
	14	Gregor, Sven	800	
	17	Dr. Laube, Thomas	581	
BZH				1
	1	Frenck, Tommy	1 078	
GRÜNE				1
	1	Rühle, Astrid	970	

4. Vorläufige Kreisergebnisse

4.16 Ilm-Kreis

4.16.1 Allgemeine Wahlübersicht

Wahlberechtigte	96 361
Wähler	53 977
Wahlbeteiligung	56,0 %
Ungültige Stimmabgaben	2 857
Gültige Stimmabgaben	51 120
Gültige Stimmen	148 399

Nr. Wahlvorschlag	2009				2004		Gewinn/Verlust 2009 zu 2004	
	Sitze	Stimmen	%	Stimmenverteilung	Sitze	%	Prozentpunkte	
1 CDU	16	51 752	34,9		21	41,9	-7,0	
2 DIE LINKE	12	37 661	25,4		14	27,3	-1,9	
3 SPD	6	21 057	14,2		6	12,6	1,6	
4 FWG	7	23 481	15,8		5	10,5	5,3	
5 FDP	3	8 293	5,6		-	3,9	1,7	
6 GRÜNE	2	6 155	4,1		-	3,7	0,4	

4. Vorläufige Kreisergebnisse

4.16 Ilm-Kreis

4.16.2 Stimmen der vorläufig gewählten Kandidaten

Wahlvorschlag	Listenplatz	Name, Vorname des Kandidaten	Stimmen	Sitze
CDU				16
	1	Dr. Kaufhold, Benno	16 585	
	2	Misch, Beate	5 468	
	3	Beyersdorf, Andreas	4 900	
	4	Seeber, Gerd-Michael	4 671	
	5	Juchheim, Georg	3 183	
	6	Ewald, Jutta	791	
	7	Hüttner, Helmut Gustav	933	
	9	Urspruch, Rosmarie	632	
	11	Aumann, Holger	651	
	16	Neuland, Wilfried	651	
	19	Rusch, Volker	1 027	
	20	Lutz, Leander	639	
	23	Geißler, Frank	597	
	26	Möller, Uwe	608	
	31	Steinbrück, Christopher	713	
	46	von der Krone, Klaus Dieter	1 747	
DIE LINKE				12
	1	Bauerschmidt, Eckhard	8 766	
	2	Dr. Bader, Rita	6 079	
	3	Hofmann, Anke	4 579	
	4	Pein, Gerhard	2 234	
	5	Enders, Petra	4 894	
	6	Kuschel, Frank	2 493	
	7	Berninger, Sabine	608	
	8	Dr. Holzbecher, Uwe	445	
	10	Dr. Leuner, Klaus	605	
	14	Kümmerling, Ulf	412	
	18	Oppenhäuser, Siegfried	435	
	20	Fiebig, Frank	550	
SPD				6
	1	Windmiller, Herbert	4 065	
	2	Roßmann, Karin	2 595	

4. Vorläufige Kreisergebnisse

4.16 Ilm-Kreis

4.16.2 Stimmen der vorläufig gewählten Kandidaten














Wahlvorschlag	Listenplatz	Name, Vorname des Kandidaten	Stimmen	Sitze
FWG	3	Erdmann, Erwin	2 732	7
	4	Rienecker, Stefan	1 245	
	5	Brandt, Horst	1 285	
	6	Mühlbauer, Eleonore	760	
	1	Zobel, Rainer	4 219	
	2	Klemm, Fred	2 261	
FDP	3	Köllmer, Hans-Christian	4 350	3
	4	Irrgang, Günther	990	
	5	Heyer, Berg	1 064	
	6	Bluhm, Heike	981	
	25	Dr. Hampe, Volker	1 057	
	1	Sterzig, Dirk	2 638	
GRÜNE	2	Böttcher, Ulrich	1 324	2
	3	Dr. Frielinghaus, Rolf	1 753	
	1	Schlegel, Matthias	1 721	
	3	Zeike, Norbert	1 386	

4. Vorläufige Kreisergebnisse

4.17 Weimarer Land

4.17.1 Allgemeine Wahlübersicht

Wahlberechtigte	71 628
Wähler	40 381
Wahlbeteiligung	56,4 %
Ungültige Stimmabgaben	2 056
Gültige Stimmabgaben	38 325
Gültige Stimmen	113 276

Nr. Wahlvorschlag	2009				2004		Gewinn/Verlust 2009 zu 2004	
	Sitze	Stimmen	%	Stimmenverteilung	Sitze	%	Prozentpunkte	
1 CDU	16	38 759	34,2		20	41,8	-7,6	
2 DIE LINKE	8	18 557	16,4		9	19,7	-3,3	
3 SPD	8	20 490	18,1		6	13,1	5,0	
4 FWW	8	20 577	18,2		5	11,1	7,1	
5 FDP	4	9 563	8,4		-	-	8,4	
6 GRÜNE	2	5 330	4,7		-	3,1	1,6	
Sonstige					6	11,2	-11,2	

4. Vorläufige Kreisergebnisse
4.17 Weimarer Land
4.17.2 Stimmen der vorläufig gewählten Kandidaten

Wahlvorschlag	Listenplatz	Name, Vorname des Kandidaten	Stimmen	Sitze
CDU				16
	1	Mohring, Mike	8 867	
	2	Schäddrich, Wolf-Dietrich	3 530	
	3	Schreibvogel, Martin	3 421	
	4	Hertwig, Johannes	1 734	
	5	Schmidt-Rose, Christiane	785	
	6	Dr. Brändel, Christian	1 326	
	7	Widiger, Christine	565	
	8	Lutterberg, Klaus	1 147	
	9	Rost, Nicole	751	
	11	Gottweiss, Thomas	1 009	
	12	Lippold, Karin	593	
	14	Menge, Fred	1 127	
	18	Baumbach, Jens	1 121	
	19	Vogel, Jürgen	577	
21	Striebe, Andreas	585		
46	Lieberknecht, Christine	3 482		
DIE LINKE				8
	1	Wogawa, Stefan	5 346	
	2	Kittel, Gudrun	3 844	
	3	Kubitz, Constanze	3 171	
	4	Schade, Michael	1 114	
	5	Törpel, Kerstin	534	
	6	Dinor, Klaus	611	
	7	Opitz, Gabriele	686	
15	Müller, Gerhard	615		
SPD				8
	1	Häfner, Hans-Jürgen	3 019	
	2	Hofmann, Kathrin	1 901	
	3	Krämer, Jürgen	1 864	
	4	Vent, Hannelore	521	
	5	Schütze, Dirk	2 552	
13	Kellner, Klaus-Dieter	353		

4. Vorläufige Kreisergebnisse

4.17 Weimarer Land

4.17.2 Stimmen der vorläufig gewählten Kandidaten













Wahlvorschlag	Listenplatz	Name, Vorname des Kandidaten	Stimmen	Sitze
FWW	15	Mehle, Axel	380	8
	29	Münchberg, Hans-Helmut	6 527	
	1	Eisenbrand, Rüdiger	4 226	
	2	Hammer, Jörg	3 269	
	3	Riske, Hildrun	2 891	
	6	Möller, Lothar	616	
	8	Zenker, Helmut	725	
	10	Schaffarzyk, Hans-Jürgen	558	
FDP	11	Werner, Jens	546	4
	41	Hoppe, Wolfgang	1 389	
	1	Schlotzhauer, Wolf-Ludger	2 002	
	2	Ritzel, Otto	1 665	
GRÜNE	3	Lindner, Hubert	1 251	2
	8	Dr. Prabel, Wolfgang	1 019	
	1	Dr. Augsten, Frank	1 714	
	2	Hackbarth, Jens	1 241	

4. Vorläufige Kreisergebnisse

4.18 Sonneberg

4.18.1 Allgemeine Wahlübersicht

Wahlberechtigte	53 101
Wähler	26 845
Wahlbeteiligung	50,6 %
Ungültige Stimmabgaben	923
Gültige Stimmabgaben	25 922
Gültige Stimmen	76 578

Nr. Wahlvorschlag	2009				2004		Gewinn/Verlust 2009 zu 2004	
	Sitze	Stimmen	%	Stimmenverteilung	Sitze	%	Prozentpunkte	
1 CDU	16	30 777	40,2		18	43,6	-3,4	
2 DIE LINKE	12	22 428	29,3		12	28,6	0,7	
3 SPD	6	11 778	15,4		8	19,2	-3,8	
4 FDP	3	6 590	8,6		2	6,1	2,5	
5 NPD	2	3 168	4,1		-	-	4,1	
6 GRÜNE	1	1 837	2,4		-	2,5	-0,1	

4. Vorläufige Kreisergebnisse

4.18 Sonneberg

4.18.2 Stimmen der vorläufig gewählten Kandidaten

Wahlvorschlag	Listenplatz	Name, Vorname des Kandidaten	Stimmen	Sitze
CDU				16
	1	Zitzmann, Christine	8 882	
	2	Worm, Henry	2 936	
	3	Abel, Sibylle	5 259	
	4	Schindhelm, Karl	586	
	5	Häusler, Wilhelm Rainer	476	
	6	Oberender, Hennrik	1 329	
	7	Morgenroth, Albrecht	1 370	
	8	Eichhorn, Falk	369	
	10	Wiegand, Wolfgang	608	
	11	Zehner, Reinhard	596	
	12	Rosenbauer, Roland	488	
	13	Köpper, Jürgen	1 280	
	14	Greiner, Andreas	514	
	16	Greiner, Maria	665	
	17	Maier, Gerd-Michael	688	
	28	Dr. Franke, Manfred	558	
DIE LINKE				12
	1	Reichelt, Marianne	6 742	
	2	Greiner, Dietrich	2 691	
	3	Roselt, Jutta	2 203	
	4	Schlammer, Uwe	753	
	5	Nerlich, Astrid	1 313	
	6	Tomoscheid, Klaus	569	
	7	Beck, Almuth	2 018	
	8	Greiner-Petter, Helmut	525	
	9	Baum, Isolde	429	
	14	Stammberger, Helmut	574	
	18	Konrad, Jürgen	489	
	25	Heinze, Carola	508	
SPD				6
	1	Eckardt, David-Christian	2 393	
	2	Mikolajczyk, Lore	1 584	

4. Vorläufige Kreisergebnisse

4.18 Sonneberg

4.18.2 Stimmen der vorläufig gewählten Kandidaten















Wahlvorschlag	Listenplatz	Name, Vorname des Kandidaten	Stimmen	Sitze
FDP	3	Dr. Stricker, Jörg	1 263	3
	4	Garg, Rotraut	561	
	5	Morgenroth, Jost	1 039	
	11	Meinzenbach, Ulrich	672	
NPD	1	Luther, Wilfried	955	2
	2	Schwämmlein, Rolf	1 244	
	3	Hammerschmidt, Helmut	565	
GRÜNE	1	Bäz-Dölle, Uwe	1 425	1
	2	Neubert, Frank	541	
	1	Heinlein, Filip	605	

4. Vorläufige Kreisergebnisse

4.19 Saalfeld-Rudolstadt

4.19.1 Allgemeine Wahlübersicht

Wahlberechtigte	102 712
Wähler	54 632
Wahlbeteiligung	53,2 %
Ungültige Stimmabgaben	2 825
Gültige Stimmabgaben	51 807
Gültige Stimmen	152 958

Nr. Wahlvorschlag	2009				2004		Gewinn/Verlust 2009 zu 2004
	Sitze	Stimmen	%	Stimmenverteilung	Sitze	%	Prozentpunkte
1 CDU	15	47 507	31,1		20	40,1	-9,0 
2 DIE LINKE	10	29 326	19,2		10	20,4	-1,2 
3 SPD	12	35 608	23,3		11	21,1	2,2 
4 BI	3	7 932	5,2		6	12,9	-7,7 
5 FDP	4	12 691	8,3		3	5,5	2,8 
6 BIDM	5	15 877	10,4		-	- 10,4	
7 GRÜNE	1	4 017	2,6		-	- 2,6	

4. Vorläufige Kreisergebnisse

4.19 Saalfeld-Rudolstadt

4.19.2 Stimmen der vorläufig gewählten Kandidaten

Wahlvorschlag	Listenplatz	Name, Vorname des Kandidaten	Stimmen	Sitze
CDU				15
	1	Tscharnke, Dr. Jochen	11 592	
	2	Krauße, Andreas	5 181	
	3	Günther, Gerhard	6 473	
	4	Kowalleck, Maik	1 339	
	5	Stauche, Carola	1 059	
	6	Tschesch, Christian	748	
	7	Engelmann, Horst	1 736	
	8	Thomas, Dr. Werner	2 492	
	9	Pabst, Michael	1 180	
	12	Sterzik, Horst	944	
	13	Zeuner, Bernd	811	
	14	Oßwald, Hans-Jürgen	1 194	
	15	Schröter, Peter	1 085	
	17	Henniger, Herbert	658	
	25	Kania, Dr. Steffen	729	
DIE LINKE				10
	1	Grünschneder, Andreas	10 503	
	2	Bähring, Sabine	5 832	
	3	Biedermann, Klaus	6 082	
	4	Weihrauch, Bärbel	1 379	
	5	Bordes, Heike	472	
	6	Müller, Thomas	436	
	7	Kölbl, Franziska	383	
	8	Treffurth, Karsten	436	
	15	Kulawik, Helmut	491	
	21	Post, Steffen	379	
SPD				12
	1	Philipp, Marion	12 364	
	2	Kluba, Tom	2 754	
	3	Rottschalk, Petra	3 940	
	4	Geheeb, Robert	711	
	5	Groll, Werner	981	

4. Vorläufige Kreisergebnisse

4.19 Saalfeld-Rudolstadt

4.19.2 Stimmen der vorläufig gewählten Kandidaten








Wahlvorschlag	Listenplatz	Name, Vorname des Kandidaten	Stimmen	Sitze
	6	Dünkel, Dr. Mareike	1 120	
	7	Schmidt, Bernhard	1 235	
	8	Lehder, Christine	899	
	15	Köhler, Dr. Eberhard	823	
	19	Bechtoldt, Henry	506	
	21	Kräußel, Regina	1 065	
	30	Wolfram, Marko	1 718	
BI				3
	1	Möller, Klaus	3 384	
	2	Wiegand, Heidi	2 031	
	3	Spindler, Gerd	1 802	
FDP				4
	1	Koppe, Marian	2 422	
	2	Linke, Eckhard	1 876	
	3	Heinecke, Joachim	1 843	
	5	Büchner, Dieter	766	
BIDM				5
	1	Knoch, Wolfgang	2 804	
	2	Weder, Oliver	2 308	
	3	Hildebrandt, Petra	2 003	
	5	Reichl, Jörg	2 593	
	12	Sprenger, Jens Andreas	1 590	
GRÜNE				1
	1	Heuchel, Sebastian	1 239	

4. Vorläufige Kreisergebnisse

4.20 Saale-Holzland-Kreis

4.20.1 Allgemeine Wahlübersicht

Wahlberechtigte	74 930
Wähler	44 080
Wahlbeteiligung	58,8 %
Ungültige Stimmabgaben	1 954
Gültige Stimmabgaben	42 126
Gültige Stimmen	124 950

Nr. Wahlvorschlag	2009				2004		Gewinn/Verlust 2009 zu 2004
	Sitze	Stimmen	%	Stimmenverteilung	Sitze	%	Prozentpunkte
1 CDU	16	44 688	35,8		20	41,6	-5,8
2 DIE LINKE	10	27 879	22,3		9	18,9	3,4
3 SPD	6	16 668	13,3		6	12,8	0,5
4 FDP	5	13 431	10,7		5	9,7	1,0
5 Bauern EJS	4	10 655	8,5		4	8,5	0,0
6 FW BI	3	6 995	5,6		2	5,5	0,1
7 GRÜNE	2	4 634	3,7		-	3,0	0,7

4. Vorläufige Kreisergebnisse
4.20 Saale-Holzland-Kreis
4.20.2 Stimmen der vorläufig gewählten Kandidaten

Wahlvorschlag	Listenplatz	Name, Vorname des Kandidaten	Stimmen	Sitze
CDU				16
	1	Heller, Andreas	13 792	
	2	Voigt, Mario	5 316	
	3	Bielinski, Simone	4 657	
	4	Mascher, Jürgen	2 161	
	5	Reimann, Gerald	816	
	6	Voigt, Silvia	671	
	7	Kramer, Harald	1 196	
	8	Moritz, Thomas	812	
	9	Bock, Beate	707	
	10	Weidemann, Hartmut	742	
	11	Schmidt, Volker	1 076	
	12	Bärthel, Eva	623	
	13	Weise, Harald	621	
	14	Panitz, Roland	708	
	16	Nettelstroth, Paulus	1 277	
	19	Bauer, Volker	774	
DIE LINKE				10
	1	Schurtzmann, Knuth	11 634	
	2	Seydewitz, Manuela	4 896	
	3	Hoffmann, Sabine	4 418	
	4	Golombek, Frank	398	
	6	Much, Steffen	392	
	7	Beckmann, Lisa	410	
	11	Weiland, Gudrun	393	
	18	Berndt, Uwe	442	
	24	Nette, Ulrich	425	
	31	Dr. Knosp, Felix	503	
SPD				6
	1	Perschke, Hans-Peter	4 071	
	2	Roemer, Christina	2 199	
	3	Hipp, Andreas	2 351	
	5	Lippert, Ingo	2 339	

4. Vorläufige Kreisergebnisse

4.20 Saale-Holzland-Kreis

4.20.2 Stimmen der vorläufig gewählten Kandidaten











Wahlvorschlag	Listenplatz	Name, Vorname des Kandidaten	Stimmen	Sitze
FDP	6	Häusler, Andreas	397	5
	17	Pillau, Gerd	1 383	
	1	Dr. Möller, Dietmar	3 394	
	2	Leube, Bernd	2 398	
	3	Bernhardt, Herbert	1 440	
Bauern EJS	5	Lehmann, Hans-Jürgen	1 094	4
	17	Albrecht, Ronny	785	
	1	Dr. Ahnert, Günter	1 590	
	2	Senf, Dieter	1 596	
FW BI	3	Klippel, Mathias	1 106	3
	18	Sammer, Klaus	474	
	1	Delinger, Jörg	1 653	
GRÜNE	2	Peupelmann, Günter	1 942	2
	3	Dörfel, Stefan	1 074	
	1	Möller, Olaf	1 376	
	2	Hänseroth, Dirk	827	

4. Vorläufige Kreisergebnisse

4.21 Saale-Orla-Kreis

4.21.1 Allgemeine Wahlübersicht

Wahlberechtigte	76 254
Wähler	42 281
Wahlbeteiligung	55,4 %
Ungültige Stimmabgaben	1 909
Gültige Stimmabgaben	40 372
Gültige Stimmen	119 697

Nr. Wahlvorschlag	2009				2004		Gewinn/Verlust 2009 zu 2004	
	Sitze	Stimmen	%	Stimmenverteilung	Sitze	%	Prozentpunkte	
1 CDU	15	38 024	31,8		17	35,9	-4,1	
2 DIE LINKE	10	24 613	20,6		10	22,0	-1,4	
3 SPD	10	27 021	22,6		9	19,1	3,5	
4 UBV	6	16 494	13,8		7	16,0	-2,2	
5 FDP	5	13 545	11,3		3	7,0	4,3	

4. Vorläufige Kreisergebnisse
4.21 Saale-Orla-Kreis
4.21.2 Stimmen der vorläufig gewählten Kandidaten

Wahlvorschlag	Listenplatz	Name, Vorname des Kandidaten	Stimmen	Sitze
CDU				15
	1	Füßmann, Thomas	8 602	
	2	Ranke, Beate	3 670	
	3	Gruhner, Stefan	3 466	
	4	Dr. Hanna, Allam	2 107	
	5	Peißker, Gabriele	705	
	7	Wetzel, Siegfried	1 212	
	8	Schugens, Gottfried	1 201	
	10	Hetterle, Norbert	1 042	
	12	Gersdorf, Katrin	644	
	13	Franke, Thomas	851	
	17	Poßner, Wolfgang	796	
	21	Detko, Lothar	1 201	
	22	Steffen, Berthold	1 514	
	24	Dr. Völlm, Arnfried	855	
27	Sachse, Carsten	745		
DIE LINKE				10
	1	Hofmann, Thomas	4 447	
	2	Dicke, Angelika	3 515	
	3	Fleischmann, Hannelore	3 135	
	4	Kalich, Ralf	1 440	
	5	Lukas, Almut	411	
	6	Dr. Rebelein, Dieter	2 613	
	8	Möller, Klaus	1 128	
	15	Weithase, Helga	481	
	19	Knüpfer, Dieter	589	
28	Pechtl, Klaus	419		
SPD				10
	1	Roßner, Frank	8 692	
	2	Kanis, Regine	2 312	
	3	Feike, Anette	2 235	
	4	Wohl, Rüdiger	1 575	
	5	Künast, Dagmar	859	

4. Vorläufige Kreisergebnisse

4.21 Saale-Orla-Kreis

4.21.2 Stimmen der vorläufig gewählten Kandidaten




















Wahlvorschlag	Listenplatz	Name, Vorname des Kandidaten	Stimmen	Sitze
UBV	18	Klimpke, Juergen K.	585	6
	28	Oppel, Peter	805	
	37	Seidel, Marco	1 319	
	41	Voll, Martina	517	
	44	Wietzel, Hans	708	
	1	Scheffczyk, Andreas	4 172	
FDP	2	Göschka, Jürgen	2 144	5
	3	Kleindienst, Wolfgang	2 685	
	4	Militzer, Bernd	612	
	5	Querengässer, Gerd	731	
	6	Weinrich, Ralf	481	
	1	Rudolph, Marco	1 613	
2	Wippert, Klaus	1 586		
3	Ortwig, Volker	2 219		
4	Modde, Michael	2 253		
8	Würzl, Siegbert	458		

4. Vorläufige Kreisergebnisse

4.22 Greiz

4.22.1 Allgemeine Wahlübersicht

Wahlberechtigte	95 385
Wähler	52 081
Wahlbeteiligung	54,6 %
Ungültige Stimmabgaben	2 381
Gültige Stimmabgaben	49 700
Gültige Stimmen	146 424

Nr. Wahlvorschlag	2009				2004		Gewinn/Verlust 2009 zu 2004	
	Sitze	Stimmen	%	Stimmverteilung	Sitze	%	Prozentpunkte	
1 CDU	17	54 432	37,2		23	44,1	-6,9	
2 DIE LINKE	8	25 701	17,6		11	21,0	-3,4	
3 SPD	8	25 319	17,3		8	16,1	1,2	
4 Pro Kommune - FWG	3	8 910	6,1		5	10,2	-4,1	
5 IWA	2	6 975	4,8		-	-	4,8	
6 FDP	4	11 528	7,9		-	-	7,9	
7 NPD	2	5 513	3,8		-	-	3,8	
8 BIZ	1	3 734	2,6		-	-	2,6	
9 GRÜNE	1	4 312	2,9		-	2,6	0,3	
Sonstige					3	5,9	-5,9	

4. Vorläufige Kreisergebnisse

4.22 Greiz

4.22.2 Stimmen der vorläufig gewählten Kandidaten

Wahlvorschlag	Listenplatz	Name, Vorname des Kandidaten	Stimmen	Sitze
CDU				17
	1	Schweinsburg, Martina	22 045	
	2	Krauße, Horst	5 528	
	3	Tischner, Christian	5 245	
	4	Klügel, Heinz	1 383	
	5	Helmert, Gerhard	1 538	
	7	Schäfer, Ulli	902	
	8	Fischbach, Hansjörg	664	
	10	Köber, Wolfram	772	
	11	Beyer, Werner	923	
	12	Taubert, Christiane	741	
	13	Heiland, Dietrich	1 461	
	14	Taubert, Volker	606	
	19	Zschiegner, Klaus	1 051	
	20	Häckert, Christian	771	
	31	Warmuth, Martin	816	
	45	Frantz, Jürgen	707	
	46	Vogel, Volkmar	999	
	DIE LINKE			
1		Jakat, Marlies	6 002	
2		Ruderisch, André	3 790	
3		Elm, Anett	3 732	
5		Skibbe, Diana	1 934	
6		Grimm, Bernd	1 273	
8		Steiniger, Holger	1 008	
11		Zipfel, Ines	885	
17	Sedlacik, Heidrun	1 049		
SPD				8
	1	Taubert, Heike	8 418	
	2	Grüner, Gerd	4 592	
	3	Stieber, Mike	2 505	
	4	Dr. Hemmann, Andreas	1 946	
	5	Watzek, Ines	454	

4. Vorläufige Kreisergebnisse

4.22 Greiz

4.22.2 Stimmen der vorläufig gewählten Kandidaten







Wahlvorschlag	Listenplatz	Name, Vorname des Kandidaten	Stimmen	Sitze
Pro Kommune - FWG	8	Dr. Gündel, Wolfgang	525	3
	9	Gerold, Bernd	470	
	10	Rupprecht, Jürgen	558	
IWA	1	Höfer, Peter	1 523	2
	2	Auer, Jens	1 574	
	3	Lehmann, Sabine	752	
FDP	1	Geißler, Jens	2 256	4
	2	Gebauer, Ricarda	1 283	
NPD	1	Zimmer, Jens	2 463	2
	2	Wüstner, Wilhelm	2 445	
	3	Bergner, Dirk	1 595	
	8	Dr. Gerber, Horst	614	
BIZ	1	Nürnberger, Peter	2 198	1
	2	Funger, Peter	951	
GRÜNE	1	Borek, Siegmund	1 813	1
	1	Smieskol, Doris	1 493	

4. Vorläufige Kreisergebnisse

4.23 Altenburger Land

4.23.1 Allgemeine Wahlübersicht

Wahlberechtigte	87 649
Wähler	42 180
Wahlbeteiligung	48,1 %
Ungültige Stimmabgaben	2 098
Gültige Stimmabgaben	40 082
Gültige Stimmen	118 287

Nr. Wahlvorschlag	2009				2004		Gewinn/Verlust 2009 zu 2004
	Sitze	Stimmen	%	Stimmenverteilung	Sitze	%	Prozentpunkte
1 CDU	15	37 739	31,9		20	43,7	-11,8
2 DIE LINKE	10	25 136	21,3		13	28,7	-7,4
3 SPD	11	28 683	24,2		9	20,2	4,0
4 FDP	5	12 455	10,5		4	7,4	3,1
5 DIE REGIONALEN	4	10 821	9,1		-	-	9,1
6 GRÜNE	1	3 453	2,9		-	-	2,9

4. Vorläufige Kreisergebnisse
4.23 Altenburger Land
4.23.2 Stimmen der vorläufig gewählten Kandidaten

Wahlvorschlag	Listenplatz	Name, Vorname des Kandidaten	Stimmen	Sitze
CDU				15
	1	Melzer, Uwe	5 705	
	2	Ronneburger, Jürgen	4 616	
	3	Golder, Barbara	4 043	
	4	Tanzmann, Frank	1 025	
	5	Schröter, Fritz	737	
	7	Gumprecht, Christian	4 829	
	8	Nündel, Thomas	788	
	9	Ulich, Antje	604	
	11	Reinboth, Gerd	574	
	12	Lorenz, Kathrin	844	
	14	Ungvári, Johannes	1 294	
	17	Dr. Waldenburger, Karsten	1 693	
	25	Dr. Horny, Hans-Joachim	482	
	26	Etzold, Stephan	643	
36	Götze, Wolfgang	746		
DIE LINKE				10
	1	Tempel, Frank	5 099	
	2	Klaubert, Jana	3 996	
	3	Plötner, Ralf	2 812	
	4	Sojka, Michaele	2 484	
	7	Börngen, Klaus	478	
	8	Fache, Sabine	639	
	12	Klaubert, Kati	663	
	13	Burkhardt, Bernd	567	
	17	Hübschmann, Klaus	1 039	
19	Bergner, Peter	864		
SPD				11
	1	Schwerd, Dirk	3 052	
	2	Schemmel, Volker	2 147	
	3	Repkewitz, Christian	1 478	
	5	Franke, Sabine	909	
7	Dr. Schubert, Hartmut	3 092		

4. Vorläufige Kreisergebnisse

4.23 Altenburger Land

4.23.2 Stimmen der vorläufig gewählten Kandidaten

Wahlvorschlag	Listenplatz	Name, Vorname des Kandidaten	Stimmen	Sitze
FDP	8	Wolf, Michael	4 012	5
	10	Backmann, Kathrin	3 080	
	11	Scholz, Wolfgang	1 654	
	13	Dr. Diedrich, Peter	699	
	18	Zehmisch, Martina	982	
	22	Stange, Steffen	1 460	
DIE REGIONALEN	1	Schalla, Karsten	2 981	4
	2	Scheidel, Daniel	1 579	
	3	Heitsch, Hans-Jürgen	1 563	
	4	Dr. Kunze, Harald	709	
	8	Hermann, Rolf	1 324	
GRÜNE	1	Bugar, Hans-Peter	1 524	1
	2	Schleicher, Wolfgang	829	
	3	Liefländer, Klaus-Peter	1 167	
	46	Reimann, Thomas	720	
	1	Prehl, Ingo	1 106	

